


**IZVJEŠTAJ O STANJU LJUDSKIH RESURSA ZA
2023/2024. AKADEMSKU GODINU**



1. Ljudski resursi na Internacionanom univerzitetu Travnik u Travniku za 2023/2024. akademsku godinu

1.1. Analiza akademskog osoblja

Na visokoškolskoj ustanovi Internacionalni Univerzitet Travnik u Travniku (u daljem tekstu Univerzitet) u 2023/2024. akademskoj godini, zaposleno je ukupno 292 zaposlenika, 38 (procentualno 13,01 %) čini administrativno osoblje. Na Univerzitetu, pored uposlenika iz Bosne i Hercegovine, jedan dio članova čine uposlenici iz stranih država, tačnije iz nekoliko država iz regiona kao što su: Republika Srbija, Republika Hrvatska i dr. Akademsko osoblje na Univerzitetu sastoji se od stalno zaposlenih nastavnika/saradnika i vanjskih nastavnika/ saradnika.


U 2023/2024 akademskoj godini, akademsko osoblje stalno zaposlenih čini 145 (procentualno 57,08 %) i 109 vanjskih saradnika (procentualno 42,92%).

Tabela 1. Struktura akademskog osoblja na Univerzitetu u 2023/2024. akademskoj godini

Broj akademskog osoblja u tekućoj 2023/2024.	Red. prof.	Van.prof.	Docent	Viši asistent	Asistent	Ukupno
Zaposlenici	40	39	27	17	22	145
Vanjski saradnici	21	30	42	11	5	109
Ukupno	61	69	69	38	27	254

Grafikon 1. Omjer zaposlenika i vanjskih saradnika na Univerzitetu u 2023/2024. akademskoj godini

Omjer zaposlenika i vanjskih saradnika na Univerzitetu u 2023/2024. akademskoj godini



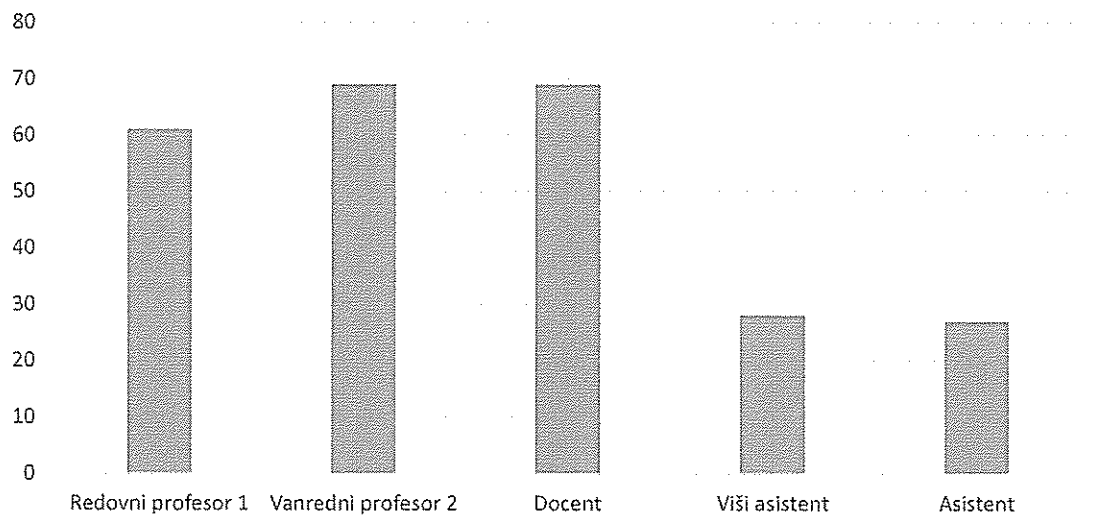
Univerzitet posjeduje adekvatnu kadrovsku bazu podataka, koja generira podatke po sljedećim parametrima: akademskom, neakademskom osoblju, generalnim podacima o Univerzitetu (adresa, brojevi telefona, poštanski broj, struktura univerziteta), podaci o zaposlenicima, kao što su: ime i prezime, datum rođenja, spol, adresa, telefon, email, radno mjesto, školska sprema, vrsta ugovora, dužina trajanja ugovora, naučnonastavno zvanje, naučnonastavna oblast, broj objavljenih radova zaposlenika, broj objavljenih knjiga zaposlenika, projekti i dr. Pored omjera stalno zaposlenih i vanjskih saradnika, klasifikacija akademskog osoblja po naučnonastavnim zvanjima prikazanim u nastavku, baza također omogućava izradu izvještaja po svim navedenim i drugim parametrima koji u ovom Izvještaju nisu predmet predstavljanja.

Tabela 2. Akademsko osoblje po naučnonastavnim zvanjima u 2023/2024. akademskoj godini

Naučnonastavno zvanje	Redovni profesor	Vanredni profesor	Docent	Viši asistent	Asistent
Broj angažovanog akademskog osoblja u 2023/2024.	61	69	69	28	27

Grafikon 2. Prikaz akademskog osoblja po naučnonastavnim zvanjima u 2023/2024. akademskoj godini

Prikaz akademskog osoblja po naučnonastavnim zvanjima u
2023/2024. akademskoj godini



U 2023/2024. akademskoj godini najveći broj zaposlenih jeste u naučnonastavnom zvanju vanredni profesor 69 i docent 69 (što znači procentualno po 27,16%), zatim u naučnonastavnom zvanju redovni profesor ukupno 61 (procentualno 24,01%). Shodno predstavljenom za razliku od prošle akademske godine broj viših ass. jeste sa malim oscilacijama, sa procentualnim učešćem od 11,02 viši asistenti i 10,62 asistenti.

Tabela 3. Spolna struktura akademskog osoblja u 2023/2024. akademskoj godini

Godina	Muškarci	Žene	Ukupno
2023/2024.	200	54	254

Grafikon 3. Omjer spolne zastupljenosti akademskog osoblja u 2023/2024. akademskoj godini

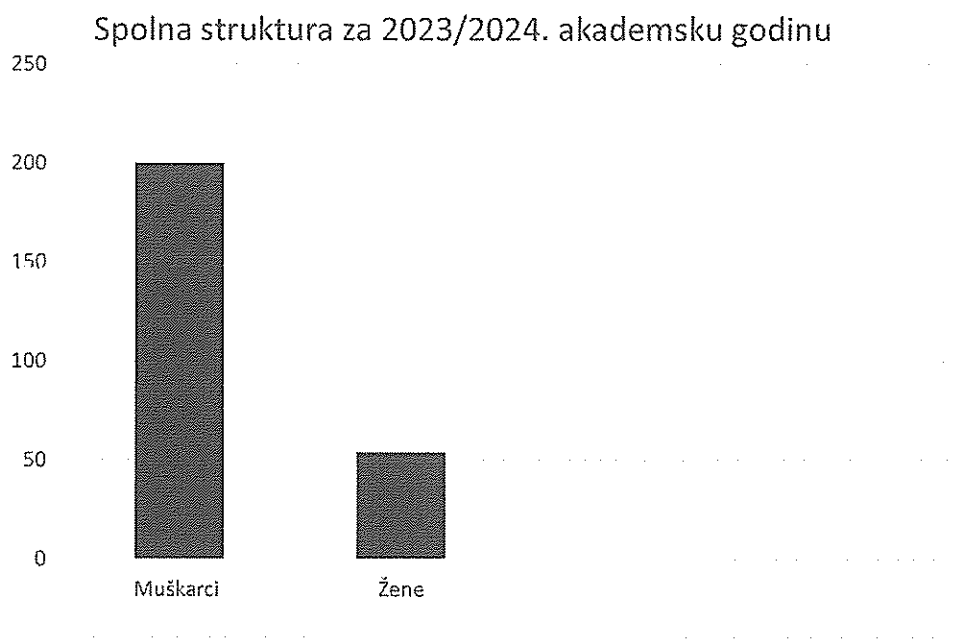
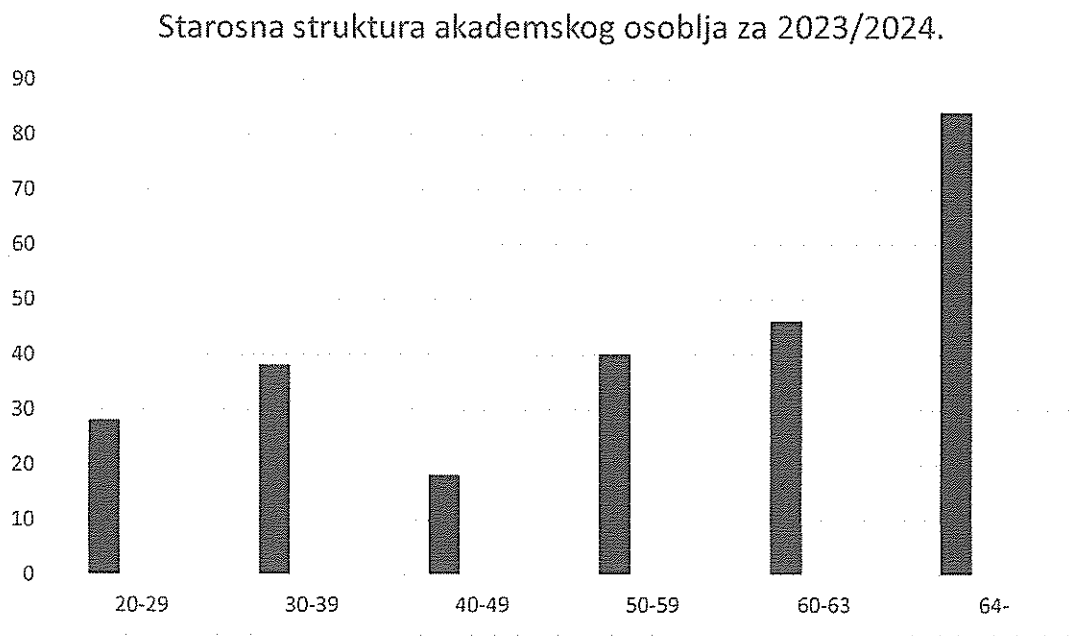


Tabela 4. Prikaz starosne strukture akademskog osoblja za 2023/2024. akademsku godinu

Starosna dob	Broj akademskog osoblja
20-29	28
30-39	38
40-49	18
50-59	40
60-63	46
64-	84
Ukupno	254

Grafikon 4. Starosna strutura akademskog osoblja na nivou Univerziteta za 2023/2024. akademsku godinu



1.2. Analiza administrativnog osoblja

Univerzitet posjeduje adekvatnu kadrovsku bazu podataka administrativnog osoblja koja generira podatke sljedećim parametrima: podaci o zaposlenicima, kao što su: ime i prezime, datum rođenja, spol, adresa, telefon, e-mail, radno mjesto, školska sprema, vrsta ugovora, dužina trajanja ugovora, kvalifikacije.

Menadžment Univerziteta kontinuirano analizira starosnu strukturu administrativnog i pomoćnog osoblja za svaku akademsku godinu.

Tabela 5. Kadrovska struktura administrativnog i pomoćnog osoblja 2023/2024. akademske godine

Redni broj	Naziv radnog mjesta	Stanje na dan 14.10.2023.
1.	Rektor	1
2.	Prorektor	2
3.	Dekan	7
4.	Generalni menadžer	1
5.	Izvršni menadžer	1
6.	Referent za studentska pitanja	7
7.	Saradnik za ekonomsko-finansijske poslove	3
8.	Šef studentske službe	0
9.	Tehnički sekretar Rektora	1
10.	Biblioteka	1
11.	Domar	0
12.	Saradnik za izdavačku djelatnost	1
13.	Referent za opće poslove	1
14.	Saradnik za pravne poslove i normativnu djelatnost	2
15.	Saradnik za informisanje / Kordinator za međunarodnu saradnju	1
16.	Saradnik za kadrovske poslove	1
17.	Saradnik za opće poslove	5
18.	Saradnik za informatičku podršku	3
UKUPNO		38

U narednoj tabeli je prikazan procentualni udio administrativnog osoblja u odnosu na ukupan broj zaposlenih i angažovanih na Internacionalnom univerzitetu Travnik u Travniku

Tabela 6. Ukupno i administrativno osoblje za 2023/2024 akademsku godinu

Godina	Ukupan broj zaposlenih (akademsko i administrativno osoblje)	Broj administrativnog osoblja	% administrativnog osoblja
2023/2024	292	38	13,01%

Grafikon 5. Ukupno i administrativno osoblje za 2023/2024. akademsku godinu

Omjer ukupnog broja zaposlenih i administrativnog osoblja
za 2023/2024. akademsku godinu

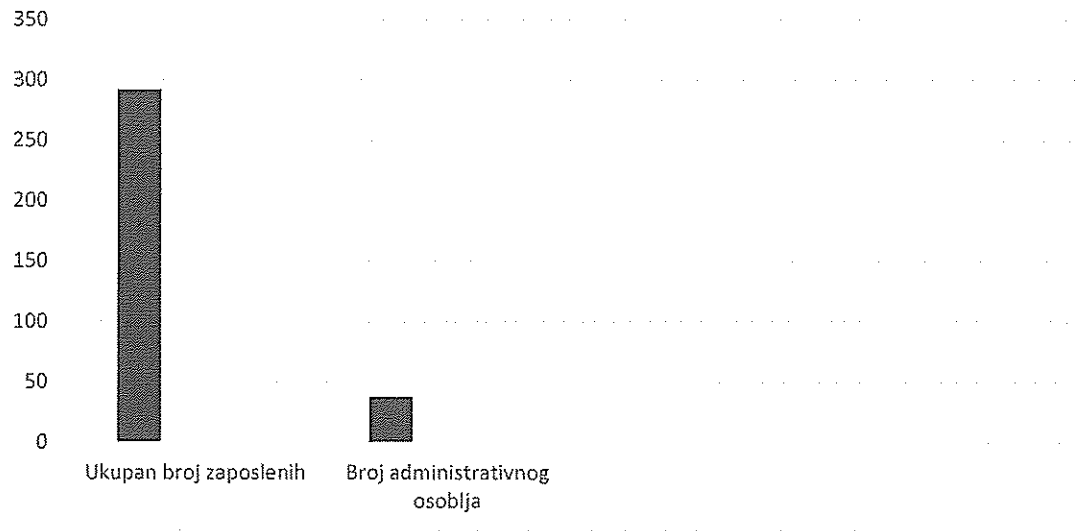
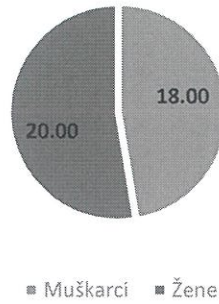


Tabela 7. Administrativno osoblje 2023/2024. akademske godine prema spolnoj strukturi

Godine	Broj administrativnog osoblja	Žena	Muškaraca	% Žena	% Muškaraca
2023/2024.	38	20	18	52,63%	47,37%

Grafikon 5. Spolna struktura administrativnog osoblja

Spolna struktura administrativnog osoblja za
2023/2024. akademsku godinu



Služba za Opće, pravne i kadrovske poslove

Saradnik za kadrovske poslove

Travnik, 14.10.2023. godine