



# REZULTATI PROVEDENE STUDENTSKE ANKETE

(Anketa za diplomirane studente)  
Kalendarska godina 2016.

**Izradio: Komitet za osiguranje kvaliteta**

Travnik, januar 2017.





## 1. AKTIVNOSTI NA PRIPREMI ANKETE

Kancelarija za kvalitet Internacionalnog univerziteta Travnik u Travniku (u daljem tekstu IUT) je, preko koordinatora organizacionih jedinica-dekana, za kalendarsku 2016. godinu provela anketu za diplomirane studente. Na osnovu Odluke o anketiranju diplomiranih studenata u kalendarskoj 2016. godini, broj 01-01-11-02/15 od 15.12.2015. godine, anketa je provedena u periodu od 03.01.2016. do 31.12.2016. godine.

Cilj provođenja gore navedene ankete jeste da se stekne uvid u sljedeće: Koliko studenata je diplomiralo po pojedinim fakultetima i smjerovima, da li je završeni fakultet i studijski program bio prvi izbor studenata, nivo zadovoljstva studenata završenim studijskim programom, nivo zadovoljstva studenata stečenim znanjima tokom studija, da li studenti smatraju da je potrebno uvesti izmjene i inovacije u sadržaj završenog studijskog programa, da li studenti smatraju da je potrebno uvesti više praktičnog rada u studijski program, da li studenti smatraju da će brzo naći posao u struci. Forma ankete nije se mijenjala u odnosu na prethodnu kalendarsku godinu, a ista se sastojala od 6+1<sup>1</sup> pitanja, kao i praznim prostorom gdje su studenti mogli upisati dodatne komentare.<sup>2</sup>

## 2. REALIZACIJA ANKETE

Studenti su anketu popunjavali u periodu od 03.01.2016. do 31.12.2016. godine i to u štampanoj formi. Anketar je bio dužan studentima jasno i precizno objasniti način popunjavanja ankete s ciljem da se broj nevažećih, odnosno neispravno popunjenih, anketnih listića svede na minimum.

## 3. OBRADA REZULTATA ANKETE

Anketu za diplomirane studente je popunilo 397 studenta od ukupno 420 koliko ih je diplomiralo na IUT u kalendarskoj 2016. godini, što je 94%. Rezultati provedene ankete su prezentirani za svaku organizacionu jedinicu IUT pojedinačno, kao i na nivou IUT. Rezultati su prikazani tabelarno i grafički za svako pojedinačno anketno pitanje.

<sup>1</sup> jedno od pitanja se odnosi na godinu diplomiranja, radi interne distinkcije, te kako je na svakom fakultetu odgovor na to pitanje: „2016. godine“, isto neće biti grafički prikazano

<sup>2</sup> U prilogu je data forma ankete za novoupisane studente u akademskoj 2016./2017. godini.

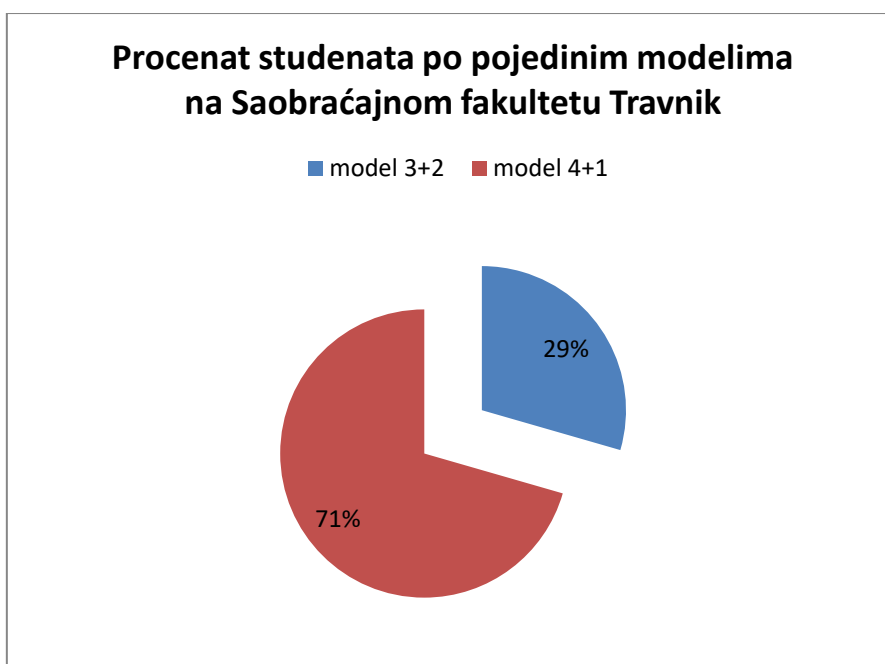


#### 4. REZULTATI ANKETE NA NIVOU ORGANIZACIONIH JEDINICA IUT

##### 4.1.SAOBRAĆAJNI FAKULTET TRAVNIK

U kalendarskoj 2016. godini na Saobraćajnom fakultetu Travnik diplomiralo je 112 studenata i to: 33 (29%) studenta po modelu 3+2 (180 ECTS), te preostalih 79 (71%) po modelu 4+1 (240 ECTS). U odnosu na prethodnu kalendarku 2015. godinu broj diplomiranih studenata na Saobraćajnom fakultetu Travnik se povećao za 14%, sa 98 na 112 diplomiranih studenata.

Grafik ispod prikazuje procenat diplomiranih studenata na Saobraćajnom fakultetu Travnik po pojedinim modelima studiranja.



Anketu za diplomirane studente popunilo je 109 diplomiranih studenata na Saobraćajnom fakultetu Travnik, od njih 112, odnosno ostvarena je 97%-tna ispunjenost ankete. U tabeli broj 1. prikazani su rezultati ankete za diplomirane studente na Saobraćajnom fakultetu Travnik.



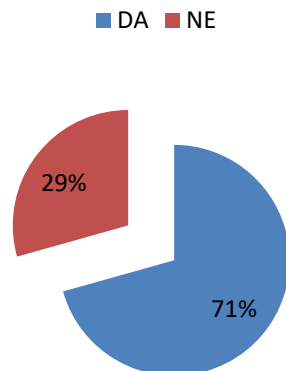
Tabela 1: Rezultati studentske ankete za diplomirane studente Saobraćajnog fakulteta Travnik

PITANJE	MOGUĆI ODGOVOR	BROJ STUDENATA	PROCENAT STUDENATA
Da li je navedeni fakultet i studijski program bio vaš prvi izbor?	DA	77	71,00%
	NE	32	29,00%
Vaše zadovoljstvo studijskim programom koji ste završili!	1	0	0,00%
	2	0	0,00%
	3	5	5,00%
	4	31	28,00%
	5	73	67,00%
Vaše zadovoljstvo znanjima koja ste stekli u toku studija!	1	0	0,00%
	2	0	0,00%
	3	5	5,00%
	4	22	20,00%
	5	82	75,00%
Potrebno je uvesti izmjene i inovacije u sadržaj studijskog programa koji sam pohađao/-la!	DA	24	22,00%
	NE	85	78,00%
Potrebno je uvesti više praktičnog rada u studijski program!	DA	31	28,00%
	NE	78	72,00%
Smatram da ću brzo naći posao u struci!	DA	92	84,00%
	NE	17	16,00%

U nastavku su odgovori na svako pojedinačno pitanje prikazani grafički.

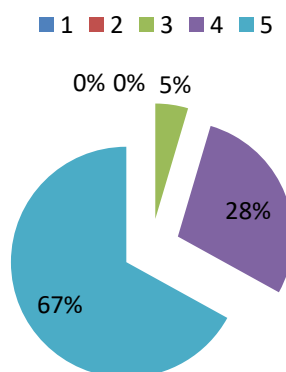


### Da li je navedeni fakultet i studijski program bio vaš prvi izbor?



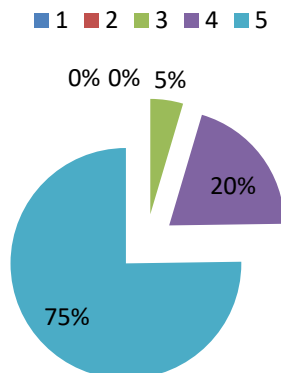
Za 71% anketiranih diplomiranih studenata na Saobraćajnom fakultetu Travnik navedeni fakultet je bio prvi izbor, dok sa preostalih 29% to nije slučaj.

### Vaše zadovoljstvo studijskim programom koji ste završili!



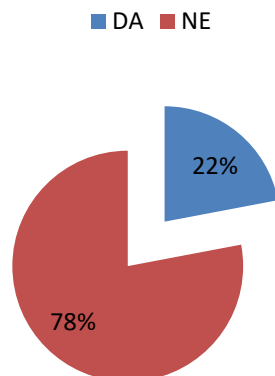
5% anketiranih diplomiranih studenata je zadovoljstvo završenim studijskim programom ocijenilo ocjenom 3; 28,00% ocjenom 4 i 67,71% ocjenom 5. Prosječna ocjena zadovoljstva studenata završenim studijskim programom iznosi 4,62 i ista je viša nego prethodne godine kada je iznosila 4,54.

### Vaše zadovoljstvo znanjima koja ste stekli u toku studija!



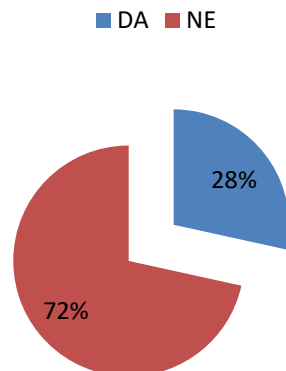
Anketirani diplomirani studenti su zadovoljstvo stečenim znanjima ocijenili kako slijedi: 5% studenata dodijelio je ocjenu 3; 20% ocjenu 4 i 75% ocjenu 5. Prosječna ocjena zadovoljstva stečenim znanjima povećala se u odnosu na prethodnu kalendarsku godinu sa 4,01 na 4,70.

### Potrebno je uvesti izmjene i inovacije u sadržaj studijskog programa koji sam pohađao/-la!



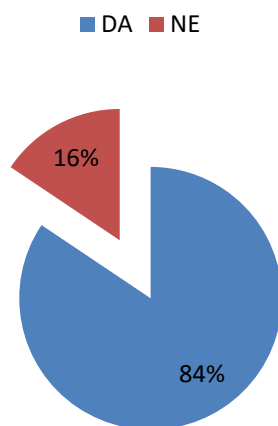
Na pitanje potrebe uvođenja izmjena i inovacija u sadržaj pohađanog studijskog programa 22% anketiranih diplomiranih studenata izjasnilo se da su iste potrebne, a preostalih 78% smatra da izmjene i inovacije sadržaja pohađanog studijskog programa nisu potrebne.

### Potrebno je uvesti više praktičnog rada u studijski program!



28% anketiranih diplomiranih studenata smatra da praktičan rad nije dovoljno zastupljen u završenom studijskom programu, s druge strane, 72% njih smatra da je praktičan rad dovoljno zastupljen, te da nije potrebno uvoditi više praktičnog rada.

### Smatram da ću brzo naći posao u struci!



84% anketiranih diplomiranih studenata ima optimistična očekivanja po pitanju brzine pronalaska posla u struci. Preostalih 16% studenata nema optimistična očekivanja i smatraju da se neće u kratkom roku zaposliti u struci.



## 4.2.PRAVNI FAKULTET TRAVNIK

Na Pravnom fakultetu Travnik, u kalendarskoj 2016. godini, diplomiralo je 45 studenata na smjeru Opće pravo, model 4+1. Broj diplomiranih studenata na Pravnom fakultetu Travnik smanjio se, u poređenju sa prethodnom kalendarskom 2015. godinom sa 46 na 45. Anketu za diplomirane studente popunio je 41 diplomirani student na Pravnom fakultetu Travnik, što je 91%. U tabeli broj 2. prikazani su rezultati ankete za diplomirane studente na Pravnom fakultetu Travnik.

Tabela 2: Rezultati studentske ankete za diplomirane studente Pravnog fakulteta Travnik

PITANJE	MOGUĆI ODGOVOR	BROJ STUDENATA	PROCENAT STUDENATA
Da li je navedeni fakultet i studijski program bio vaš prvi izbor?	DA	30	73,00%
	NE	11	27,00%
Vaše zadovoljstvo studijskim programom koji ste završili!	1	0	0,00%
	2	2	5,00%
	3	8	20,00%
	4	12	29,00%
	5	19	46,00%
Vaše zadovoljstvo znanjima koja ste stekli u toku studija!	1	0	0,00%
	2	1	2,00%
	3	7	17,00%
	4	11	27,00%
	5	22	54,00%
Potrebno je uvesti izmjene i inovacije u sadržaj studijskog programa koji sam pohađao/-la!	DA	12	29,00%
	NE	29	71,00%
Potrebno je uvesti više praktičnog rada u studijski program!	DA	18	44,00%
	NE	23	56,00%
Smatram da ću brzo naći posao u struci!	DA	17	41,00%
	NE	24	59,00%

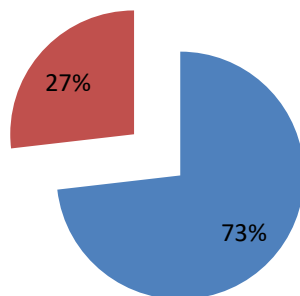
U nastavku su rezultati svakog pojedinačnog pitanja predstavljani grafički.





### Da li je navedeni fakultet i studijski program bio vaš prvi izbor?

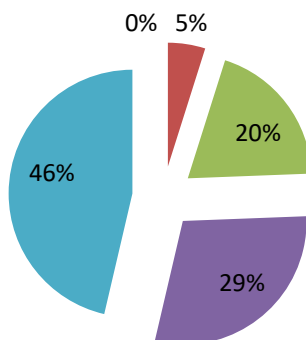
■ DA ■ NE



Pravni fakultet Travnik bio je prvi izbor za 73% anketiranih diplomiranih studenata na ovom fakultetu. S druge strane, preostalih 27% anketiranih diplomiranih studenata izjasnilo se da Pravni fakultet Travnik nije bio njihov prvi izbor.

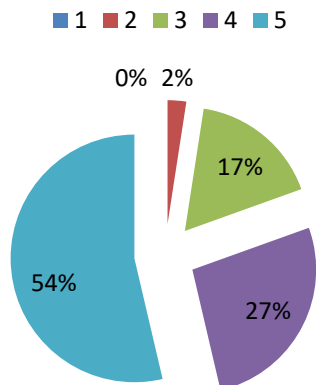
### Vaše zadovoljstvo studijskim programom koji ste završili!

■ 1 ■ 2 ■ 3 ■ 4 ■ 5



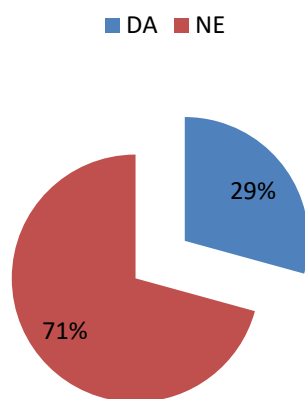
5% anketiranih diplomiranih studenata Pravnog fakulteta Travnik zadovoljstvo završenim studijskim programom ocijenilo je ocjenom 2; 20% ocjenom 3; 29% ocjenom 4 i 46% ocjenom 5, te prosječna ocjena zadovoljstva studenata završenim studijskim programom iznosi 4,17. U odnosu na prethodnu kalendarsku godinu, kada je ta ocjena iznosila 4,24, ocjena se neznatno smanjila.

### Vaše zadovoljstvo znanjima koja ste stekli u toku studija!



Što se tiče zadovoljstva anketiranih diplomiranih studenata znanjima stečenim tokom studija studenti su se izjasnili kako slijedi: 2% studenata opredijelilo se za ocjenu 2; 17% za ocjenu 3; 27% za ocjenu 4 i 54% za ocjenu 5. Prosječna ocjena zadovoljstva studenata stečenim znanjima tokom studija iznosi 4,29, a prosječna ocjena zadovoljstva studenata stečenim znanjima u toku studija 2015. iznosila je 4,28.

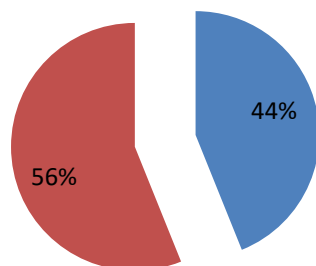
### Potrebno je uvesti izmjene i inovacije u sadržaj studijskog programa koji sam pohađao/-la!



Manji dio anketiranih diplomiranih studenata na Pravnom fakultetu Travnik, tačnije 29% njih smatra da je potrebno uvesti izmjene i inovacije u sadržaj studijskog programa koji su pohađali, dok 71% njih smatra da takve promjene nisu potrebne.

### Potrebno je uvesti više praktičnog rada u studijski program!

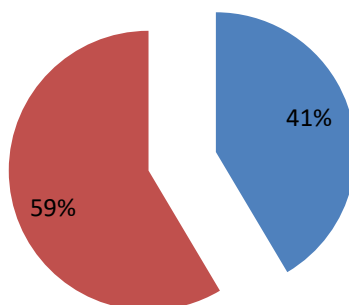
■ DA ■ NE



44% anketiranih diplomiranih studenata se izjasnilo za potrebu uvođenja više praktičnog rada u studijski program, dok se reostalih 56% izjasnilo da nema potrebe uvoditi više praktičnog rada u studijski program.

### Smatram da ću brzo naći posao u struci!

■ DA ■ NE

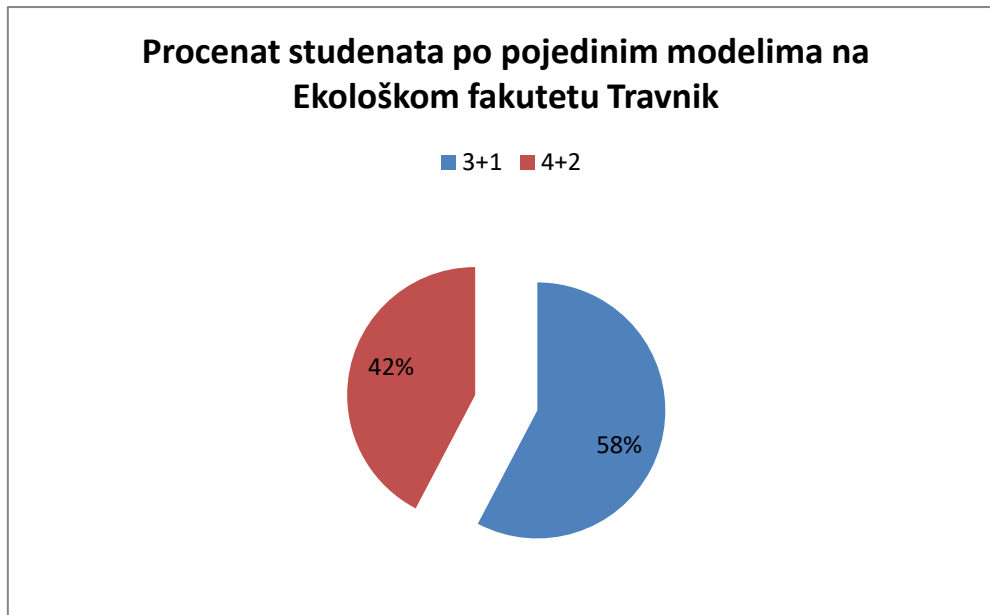


Kada su u pitanju očekivanja studenata po pitanju pronalaska posla u struci, 41% njih ima optimistična očekivanja i smatra da će brzo naći posao u struci, dok se 59% studenata izjasnilo kako smatra da se neće brzo zaposliti u struci.

### 4.3.EKOLOŠKI FAKULTET TRAVNIK

U kalendarskoj 2016. godini na Ekološkom fakultetu Travnik diplomirala su 26 studenata i to 11 studenata (58%) model 4+1, a preostalih 15 studenata (42%) na modelu 3+2. Broj diplomiranih studenata na ovom fakultetu bilježi blagi rast u odnosu na prethodnu kalendarsku 2015. godinu, kada je diplomiralo 22 studenata na Ekološkom fakultetu Travnik.

U nastavku su isti podaci prikazani grafički.



Anketu su popunila 23 studenata, te je ostvarena je 88%-tna ispunjenost ankete za diplomirane studente na Ekološkom fakultetu Travnik. U tabeli broj 3. prikazani su rezultati ankete za diplomirane studente na Ekološkom fakultetu Travnik.



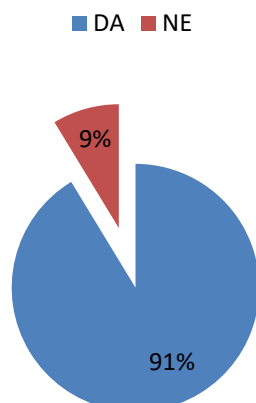
Tabela 3: Rezultati studentske ankete za diplomirane studente Ekološkog fakulteta Travnik

PITANJE	MOGUĆI ODGOVOR	BROJ STUDENATA	PROCENAT STUDENATA
Da li je navedeni fakultet i studijski program bio vaš prvi izbor?	DA	21	91,00%
	NE	2	9,00%
Vaše zadovoljstvo studijskim programom koji ste završili!	1	0	0,00%
	2	0	0,00%
	3	4	17,00%
	4	6	26,00%
	5	13	57,00%
Vaše zadovoljstvo znanjima koja ste stekli u toku studija!	1	0	0,00%
	2	0	0,00%
	3	3	13,00%
	4	7	30,00%
	5	13	57,00%
Potrebno je uvesti izmjene i inovacije u sadržaj studijskog programa koji sam pohađao/-la!	DA	6	26,00%
	NE	17	74,00%
Potrebno je uvesti više praktičnog rada u studijski program!	DA	9	39,00%
	NE	14	61,00%
Smatram da ću brzo naći posao u struci!	DA	19	83,00%
	NE	4	17,00%

U nastavku su odgovori na svako pojedinačno anketno pitanje grafički prikazani.

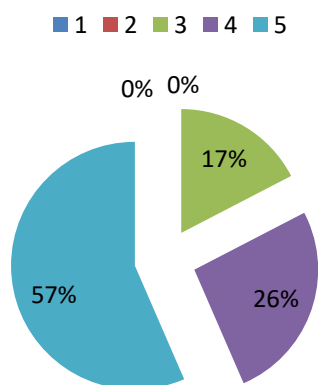


### Da li je navedeni fakultet i studijski program bio vaš prvi izbor?



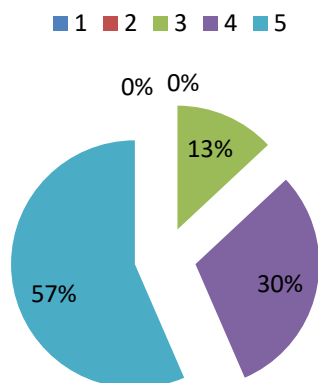
91% anketiranih diplomiranih studenata Ekološkog fakulteta Travnik odgovorilo je da je navedeni fakultet i studijski program bio njihov prvi izbor, dok je preostalih 9% odgovorilo da navedeni fakultet nije bio njihov prvi izbor, što je znatno manje u odnosu na prethodnu kalendarsku godinu.

### Vaše zadovoljstvo studijskim programom koji ste završili!



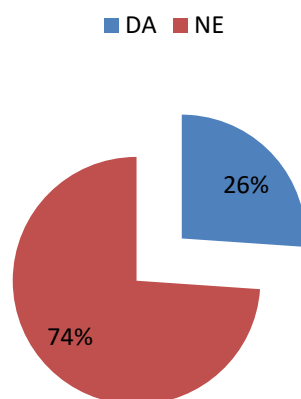
17% diplomiranih studenata Ekološkog fakulteta Travnik je zadovoljstvo završenim studijskim programom ocijenilo ocjenom 3; 26% ocjenom 4 i 57% ocjenom 5. Prosječna ocjena zadovoljstva anketiranih diplomiranih studenata Ekološkog fakulteta Travnik u kalendarskoj 2016. godini iznosi 4,39 i bilježi blagi pad u odnosu na prethodnu 2014. godinu kada je ista iznosila 4,45.

### Vaše zadovoljstvo znanjima koja ste stekli u toku studija!



Zadovoljstvo stečenim znanjima u toku studija anketirani diplomirani studenti Ekološkog fakulteta Travnik ocijenili su kako slijedi: 13% ocjenom 3; 30% ocjenom 4; 57% ocjenom 5. Prosječna ocjena zadovoljstva anketiranih diplomiranih studenata stečenim znanjima u toku studija iznosi 4,43, te ista bilježi blagi pad u odnosu na prethodnu kalendarsku godinu kada je iznosila 4,45.

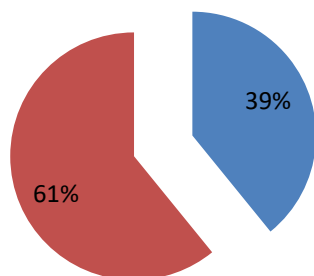
### Potrebno je uvesti izmjene i inovacije u sadržaj studijskog programa koji sam pohađao/-la!



26% anketiranih diplomiranih studenata se na pitanje potrebe uvođenja izmjena i inovacija u sadržaj pohađanog studijskog programa izjasnilo kako su izmjene i inovacije potrebne, dok se preostalih 74% anketiranih diplomiranih studenata izjasnilo da izmjene i inovacije nisu potrebne.

### Potrebno je uvesti više praktičnog rada u studijski program!

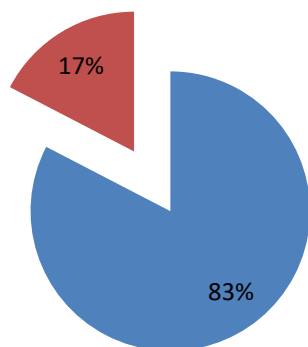
■ DA ■ NE



Na pitanje potrebe uvođenja više praktičnog rada u studijski program 39% anketiranih diplomiranih studenata se izjasnilo da je isto potrebno, dok preostalih 61% smatra da je praktičan rad u okviru pohađanog studijskog programa dovoljno zastupljen.

### Smatram da ću brzo naći posao u struci!

■ DA ■ NE



83% anketiranih diplomiranih studenata smatra da će se brzo zaposliti u struci, dok preostalih 17% ne dijeli to mišljenje.

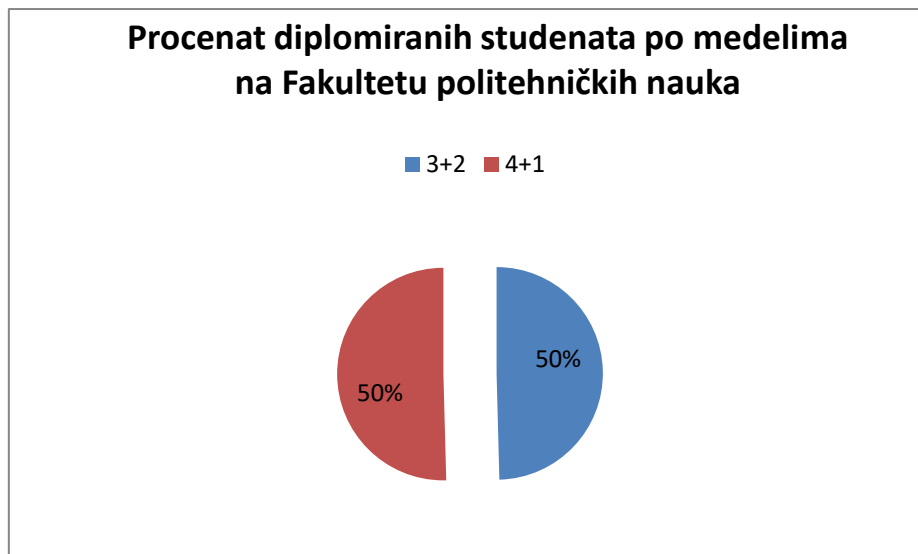




#### 4.4.FAKULTET POLITEHNIČKIH NAUKA TRAVNIK

U kalendarskoj 2016. godini diplomiralo je 119 studenata na Fakultetu politehničkih nauka Travnik i to: 59 studenata (50%) prema modelu 3+2, a 60 (50%) prema modelu 4+1. Na Fakultetu politehničkih nauka zabilježen je znatan trend rasta broja diplomiranih studenata, i to za 85%, sa 64 na 119 diplomiranih studenata.

Sljedeći grafik prikazuje gore navedene podatke.



Anketu za diplomirane studente na Fakultetu politehničkih nauka popunilo je 111 od 119 studenata koliko ih je diplomiralo u toku 2016. godine, odnosno ostvarena je 93%-tna ispunjenost ankete, te nije bilo nevažećih anketnih listića. Tabela broj 4 prikazuje rezultate ankete za diplomirane studente na Fakultetu politehničkih nauka.





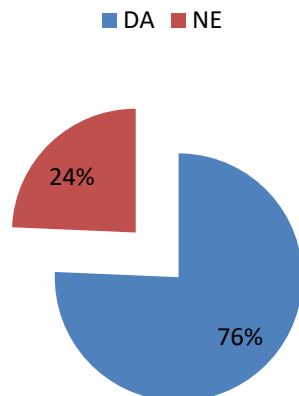
Tabela 4: Rezultati studentske ankete za diplomirane studente Fakulteta politehničkih nauka Travnik

PITANJE	MOGUĆI ODGOVOR	BROJ STUDENATA	PROCENAT STUDENATA
Da li je navedeni fakultet i studijski program bio vaš prvi izbor?	DA	84	76,00%
	NE	27	24,00%
Vaše zadovoljstvo studijskim programom koji ste završili!	1	0	0,00%
	2	9	8,00%
	3	25	23,00%
	4	36	34,00%
	5	38	35,00%
Vaše zadovoljstvo znanjima koja ste stekli u toku studija!	1	0	0,00%
	2	5	4,00%
	3	19	17,00%
	4	25	23,00%
	5	62	56,00%
Potrebno je uvesti izmjene i inovacije u sadržaj studijskog programa koji sam pohađao/-la!	DA	34	31,00%
	NE	77	69,00%
Potrebno je uvesti više praktičnog rada u studijski program!	DA	28	25,00%
	NE	83	75,00%
Smatram da ću brzo naći posao u struci!	DA	74	67,00%
	NE	37	33,00%

U nastavku su podaci za svako anketno pitanje prikazani grafički.

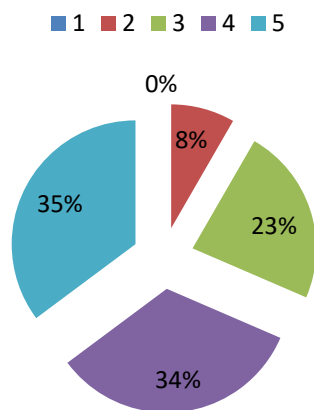


### Da li je navedeni fakultet i studijski program bio vaš prvi izbor?



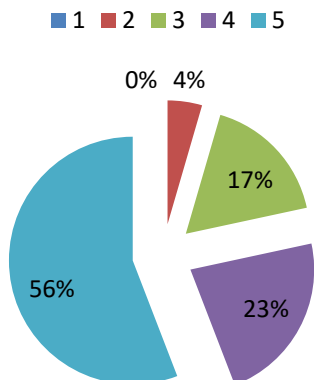
Za 76% anketiranih diplomiranih studenata na Fakultetu politehničkih nauka je završeni fakultet bio prvi izbor prilikom upisa na fakultet, a za preostalih 24% anketiranih diplomiranih studenata navedeni fakultet nije bio prvi izbor.

### Vaše zadovoljstvo studijskim programom koji ste završili!



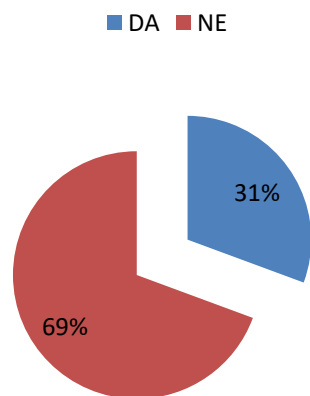
Svoje zadovoljstvo završenim studijskim programom studenti su ocijenili ocjenom 3,84; što predstavlja pad ove ocjene u poređenju sa istom prethodne godine koja je iznosila 3,93. 8% studenata je dodijelila ocjenu 2 zadovoljstvu završenim studijskim programom; 23% studenata zadovoljstvo završenim studijskim programom ocijenilo je ocjenom 3; 34% studenata je zadovoljstvu završenim studijskim programom dodijelilo ocjenu 4; te preostalih 35% studenata su u potpunosti zadovoljni završenim studijskim programom, odnosno ovom pitanju dodijelili su ocjenu 5.

### Vaše zadovoljstvo znanjima koja ste stekli u toku studija!



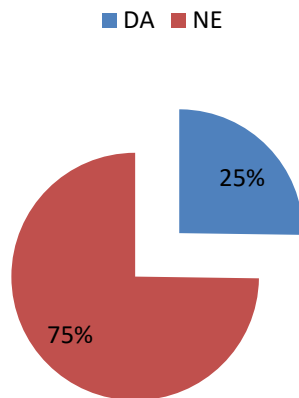
Za razliku od zadovoljstva studenata završenim studijskim programom, prosječna ocjena zadovoljstva studenata stečenim znanjima, u odnosu na prethodnu godinu, bilježi rast sa 4,21 na 4,29. Naime, 4% studenata dodijelilo je ocjenu 2 zadovoljstvu stečenim znanjima, 17% njih opredijelilo se za ocjenu 3, 23% za ocjenu 4; te 56% za ocjenu 5.

### Potrebno je uvesti izmjene i inovacije u sadržaj studijskog programa koji sam pohađao/-la!



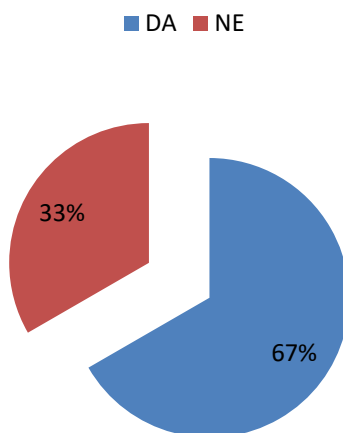
Po pitanju potrebe uvođenja izmjena i inovacija u sadržaj pohađanog studijskog programa 31% studenata se izjasnilo da su iste potrebne, dok 69% studenata smatra da izmjene i inovacije sadržaja studijskog programa nisu potrebne.

### Potrebno je uvesti više praktičnog rada u studijski program!



25% studenata se izjasnilo da je potrebno uvesti više praktičnog rada u studijski program koji su pohađali, dok se preostalih 75% izjasnilo da nije potrebno uvođenje više praktičnog rada u studijski program.

### Smatram da ću brzo naći posao u struci!



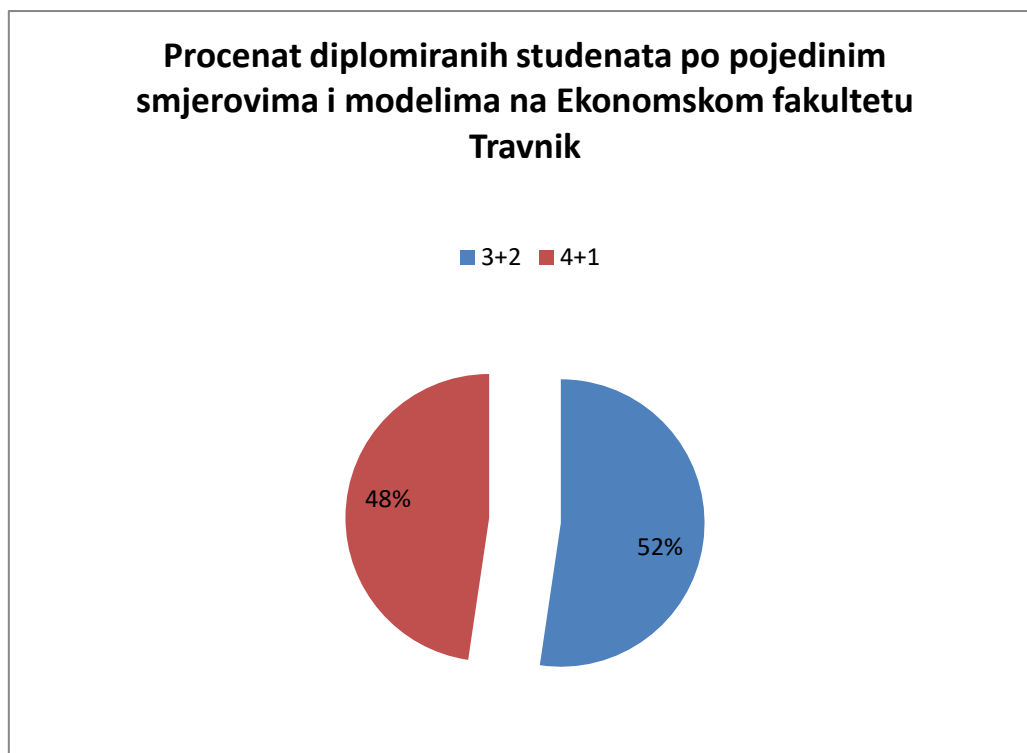
Većina anketiranih diplomiranih studenata na Fakultetu politehničkih nauka, njih 67% očekuje da će se zaposliti u struci u kratkom vremenskom periodu nakon diplomiranja, dok ostalih 33% ne dijeli to mišljenje.



#### 4.5.EKONOMSKI FAKULTET TRAVNIK

Na Ekonomskom fakultetu Travnik u kalendarskoj 2016. godini diplomiralo je 107 studenata, i to 56 prema modelu studiranja 3+2 i 51 studenata prema modelu studiranja 4+1. U poređenju sa prethodnom kalendarskom 2015. godinom broj diplomiranih studenata na Ekonomskom fakultetu Travnik smanjio se sa 165 na 107.

Ispod su gore navedeni podaci predstavljeni grafički.



Anketu za diplomirane studente na Ekonomskom fakultetu Travnik popunila su 104 studenta od mogućih 109, odnosno anketu je popunilo 95% diplomiranih studenata na Ekonomskom fakultetu. Nevažjećih anketnih listića nije bilo. U tabeli broj 5. prikazani su rezultati ankete za diplomirane studente na Ekonomskom fakultetu Travnik.





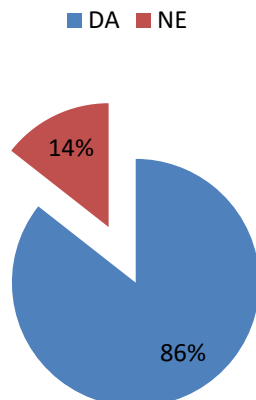
Tabela 5: Rezultati studentske ankete za diplomirane studente Ekonomskog fakulteta Travnik

PITANJE	MOGUĆI ODGOVOR	BROJ STUDENATA	PROCENAT STUDENATA
Da li je navedeni fakultet i studijski program bio vaš prvi izbor?	DA	89	86,00%
	NE	15	14,00%
Vaše zadovoljstvo studijskim programom koji ste završili!	1	2	2,00%
	2	5	5,00%
	3	11	12,00%
	4	24	25,00%
	5	54	56,00%
Vaše zadovoljstvo znanjima koja ste stekli u toku studija!	1	1	1,00%
	2	6	6,00%
	3	9	9,00%
	4	25	24,00%
	5	63	60,00%
Potrebno je uvesti izmjene i inovacije u sadržaj studijskog programa koji sam pohađao/-la!	DA	38	37,00%
	NE	66	63,00%
Potrebno je uvesti više praktičnog rada u studijski program!	DA	33	32,00%
	NE	71	68,00%
Smatram da ću brzo naći posao u struci!	DA	77	74,00%
	NE	27	26,00%

Podaci za svako pojedinačno pitanje predstavljani su i grafički.

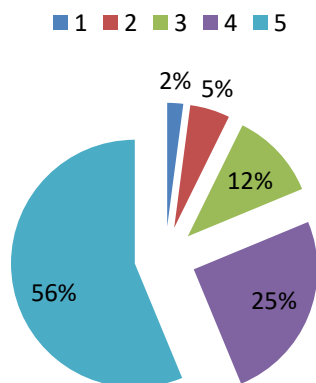


### Da li je navedeni fakultet i studijski program bio vaš prvi izbor?



86% anketiranih diplomiranih studenata je na pitanje „Da li je navedeni fakultet i studijski program bio vaš prvi izbor“ odgovorilo potvrdno, a preostalih 14% odrično.

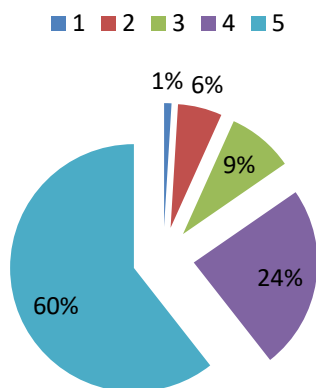
### Vaše zadovoljstvo studijskim programom koji ste završili!



Studenti su zadovoljstvo završenim studijskim programom ocijenili kako slijedi: 2% studenata dodijelilo je ocjenu 1; 5% ocjenu 2; 12% ocjenu 3, 25% ocjenu 4 i 56% ocjenu 5. Prosječna ocjena zadovoljstva studenata završenim studijskim programom smanjila se sa 4,45 na 3,84.

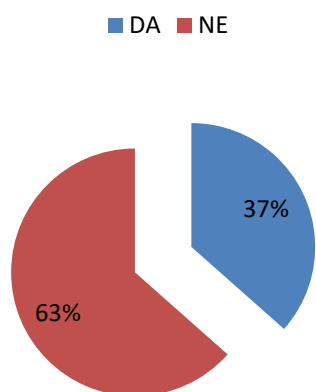


### Vaše zadovoljstvo znanjima koja ste stekli u toku studija!



Prosječna ocjena zadovoljstva diplomiranih studenata znanjima stečenim tokom studija je 4,33, a ista je posljedica sljedećeg načina ocjenjivanja: 1% studenata ocijenilo je zadovoljstvo stečenim znanjima sa ocjenom 1; 6% ocjenom 2; 9% ocjenom 3; 24% ocjenom 4 i 60% ocjenom 5. Ova ocjena je, također, manja u poređenju sa istom od prethodne kalendarske godine kada je iznosila 4,42.

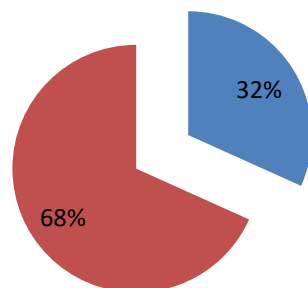
### Potrebno je uvesti izmjene i inovacije u sadržaj studijskog programa koji sam pohađao/-la!



37% anketiranih diplomiranih studenata na Ekonomskom fakultetu Travnik mišljenja je da su izmjene i inovacije sadržaja studijskog programa kojeg su pohađali potrebne, a 63% smatra da nije potrebno uvoditi nikakve izmjene i inovacije u sadržaj studijskog programa kojeg su pohađali.

### Potrebno je uvesti više praktičnog rada u studijski program!

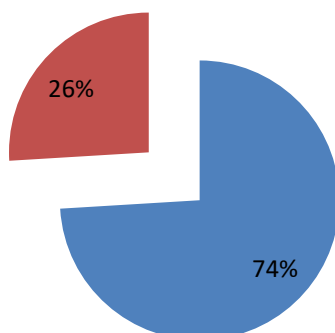
■ DA ■ NE



32% anketiranih diplomiranih studenata izjasnilo se da smatra da praksa nije dovoljno zastupljena u studijskom programu, te da je potrebno uvesti više praktičnog rada, dok 68% smatra da uvođenje više praktičnog rada u studijski program nije potrebno.

### Smatram da ću brzo naći posao u struci!

■ DA ■ NE



74% anketiranih diplomiranih studenata mišljenja je da će brzo naći posao u struci, dok 26% njih nije takvog mišljenja.



#### **4.6.FAKULTET INFORMACIONIH TEHNOLOGIJA**

S obzirom da je prva generacija studenata na Fakultetu informacionih tehnologija upisana u akademskoj 2015./2016., na ovom fakultetu nema diplomiranih studenata u kalendarskoj 2016. godini.



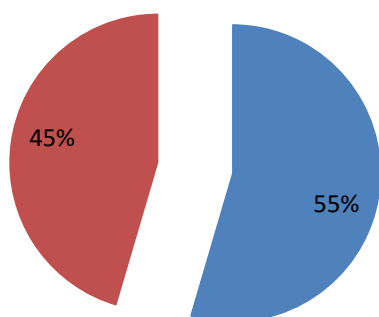


#### 4.7.FAKULTET ZA MEDIJE I KOMUNIKACIJE

U toku kalendarske 2016. godine diplomiralo je 11 studenata na Fakultetu za medije i komunikacije Travnik. Od toga 6 (55%) studenata je diplomiralo na modelu 3+2 i 5 (45%) na modelu 4+1. U odnosu na prethodnu kalendarsku godinu broj diplomiranih studenata se smanjio sa 13 na 11 studenata.

#### Procenat diplomiranih studenata prema modelima na Fakultetu za medije i komunikacije

■ 3+2 ■ 4+1



Od 11 diplomiranih studenata na Fakultetu za medije i komunikacije, anketu je popunilo 9 studenata, te je ostvarena 81%-tna ispunjenost ankete, te nije bilo nevažećih listića. U tabeli broj 6. prikazani su rezultati ankete za diplomirane studente na Fakultetu za medije i komunikacije Travnik.





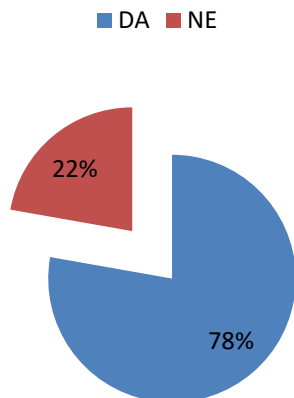
Tabela 6: Rezultati studentske ankete za diplomirane studente Fakulteta za medije i komunikacije Travnik

PITANJE	MOGUĆI ODGOVOR	BROJ STUDENATA	PROCENAT STUDENATA
Da li je navedeni fakultet i studijski program bio vaš prvi izbor?	DA	7	78,00%
	NE	2	22,00%
Vaše zadovoljstvo studijskim programom koji ste završili!	1	0	0,00%
	2	0	0,00%
	3	1	11,00%
	4	2	22,00%
	5	6	67,00%
Vaše zadovoljstvo znanjima koja ste stekli u toku studija!	1	0	0,00%
	2	0	0,00%
	3	0	0,00%
	4	2	22,00%
	5	7	78,00%
Potrebno je uvesti izmjene i inovacije u sadržaj studijskog programa koji sam pohađao/-la!	DA	3	33,00%
	NE	6	67,00%
Potrebno je uvesti više praktičnog rada u studijski program!	DA	6	67,00%
	NE	3	33,00%
Smatram da ću brzo naći posao u struci!	DA	7	78,00%
	NE	2	22,00%

U nastavku su podaci za svako pojedino pitanje predstavljeni grafički.

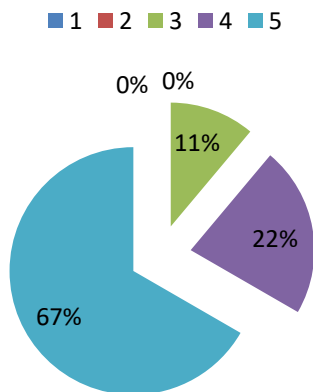


### Da li je navedeni fakultet i studijski program bio vaš prvi izbor?



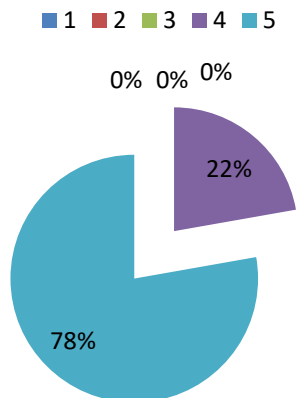
Za 78% diplomiranih studenata na Fakultetu za medije i komunikacije Travnik, navedeni fakultet je bio prvi izbor, dok sa preostalih 22% to nije slučaj.

### Vaše zadovoljstvo studijskim programom koji ste završili!



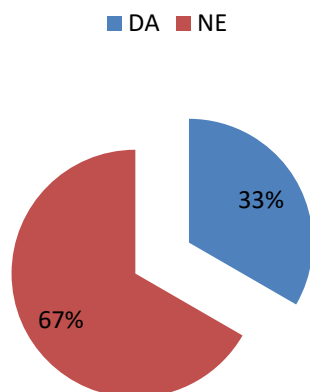
Diplomirani studenti na Fakultetu za medije i komunikacije su se po pitanju zadovoljstva završenim studijskim programom izjasnili izjasnili kako slijedi: 11% studenata je svoje zadovoljstvo završenim studiojskim programom ocijenilo ocjenom 3, 22% ocjenom 4 i 67% studenata je dodijelilo ocjenu 5. Prosječna ocjena zadovoljstva završenog studijskog programa iznosi 4,55, i bilježi blagi rast u odnosu na prethodnu godinu kada je iznosila 4,54.

### Vaše zadovoljstvo znanjima koja ste stekli u toku studija!



22% anketiranih diplomiranih studenata na Fakultetu za medije i komunikacije je zadovoljstvo stečenim znanjima u toku studija dodijelilo ocjenu 4 i 78% ocjenu 5. Prosječna ocjena iznosi 4,77 i porasla je sa ocjene 4,69 koliko je iznosila prethodne kalendarske godine.

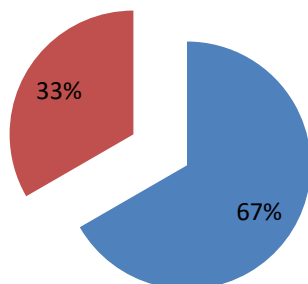
### Potrebno je uvesti izmjene i inovacije u sadržaj studijskog programa koji sam pohađao/-la!



33% anketiranih diplomiranih studenata je mišljenja da su izmjene i inovacije u sadržaj studijskog programa koji su pohađali potrebne, dok je preostalih 67% njih mišljenja da izmjene i inovacije nisu potrebne.

### Potrebno je uvesti više praktičnog rada u studijski program!

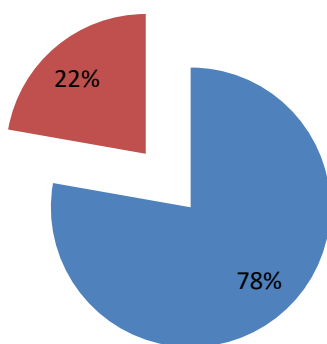
■ DA ■ NE



67% anketiranih diplomiranih studenata na Fakultetu za medije i komunikacije smatra da je potrebno uvesti više praktičnog rada u studijski program koji su pohađali, dok preostalih 33% studenata smatra da nije potrebno uvoditi više praktičnog rada u studijski program koji su pohađali.

### Smatram da ću brzo naći posao u struci!

■ DA ■ NE



78% anketiranih diplomiranih studenata na ovom fakultetu misli da će posao u struci naći u kratkom periodu nakon završetka studija, dok preostalih 22% nema optimistična očekivanja i smatra da se neće uskoro zaposliti u struci.

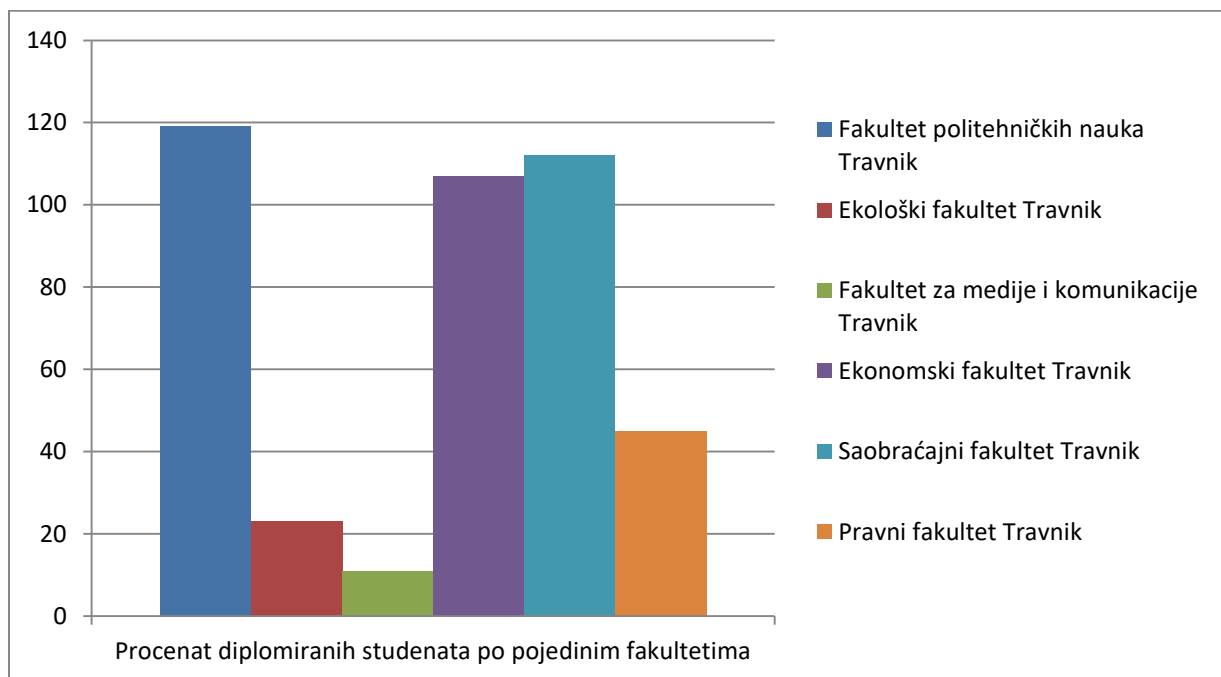




## 5. REZULTATI ANKETE NA NIVOU IUT

Na Internacionalnom univerzitetu Travnik diplomiralo se u toku kalendarske 2016. godine 420 studenata i to: 119 studenata na Fakultetu politehničkih nauka Travnik, 23 studenata na Ekološkom fakultetu Travnik, 11 studenata na Fakultetu za medije i komunikacije Travnik, 107 studenata na Ekonomskom fakultetu Travnik, 112 studenata na Saobraćajnom fakultetu Travnik i 45 studenata na Pravnom fakultetu Travnik. Broj diplomiranih studenata se povećao u odnosu na prethodnu kalendarsku 2015. godinu sa 408 na 420.

Gore navedeni podaci su u nastavku prikazani grafički.



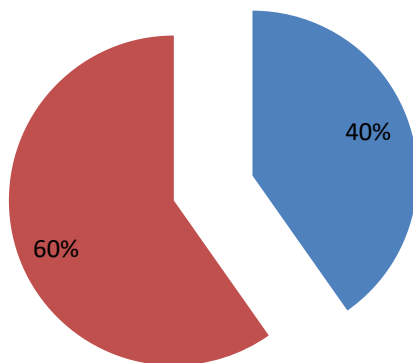
Sa grafika se jasno vidi da je u toku 2016. godine najviše studenata diplomiralo na Fakultetu politehničkih nauka Travnik, zatim slijede Saobraćajni fakultet Travnik, Ekonomski fakultet Travnik, Pravni fakultet Travnik, Ekološki fakultet Travnik, i na kraju Fakultet za medije i komunikacije Travnik.

Što se tiče odabira modela studiranja od 420 studenata koji su diplomirali u toku 2016. godine 169 njih studiralo je prema modelu 3+2, dok je 251 studiralo prema modelu 4+1, a što je prikazano i grafički.



### Procenat diplomiranih studenata po modelima studija

■ 3+2 ■ 4+1



Na osnovu grafika lako je uočiti da su studenti pokazali veće interesovanje za 4+1 model studiranja u odnosu na 3+2 model studiranja.

Anketu za diplomirane studente na Internacionalnom univerzitetu Travnik popunilo je 397 studenta od mogućih 420, tj. 94% diplomiranih studenata, što je više u poređenju sa prethodnom kalendarskom 2015. godinom, kada je ostvarena 88%-tna ispunjenost ankete. U nastavku su rezultati ankete za diplomirane studente na nivou IUT tabelarno prikazani.



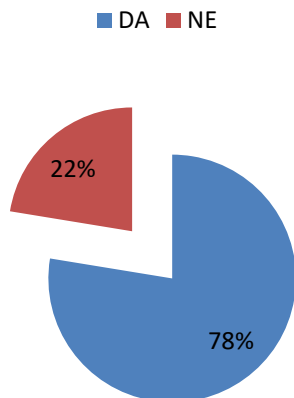
Tabela 7: Rezultati studentske ankete za diplomirane studente na nivou IUT

PITANJE	MOGUĆI ODGOVOR	BROJ STUDENATA	PROCENAT STUDENATA
Da li je navedeni fakultet i studijski program bio vaš prvi izbor?	DA	308	78,00%
	NE	89	22,00%
Vaše zadovoljstvo studijskim programom koji ste završili!	1	2	0,00%
	2	16	4,00%
	3	54	14,00%
	4	111	28,00%
	5	214	54,00%
Vaše zadovoljstvo znanjima koja ste stekli u toku studija!	1	1	0,00%
	2	12	3,00%
	3	70	18,00%
	4	92	23,00%
	5	222	56,00%
Potrebno je uvesti izmjene i inovacije u sadržaj studijskog programa koji sam pohađao/-la!	DA	117	29,00%
	NE	280	71,00%
Potrebno je uvesti više praktičnog rada u studijski program!	DA	125	31,00%
	NE	272	69,00%
Smatram da ću brzo naći posao u struci!	DA	286	72,00%
	NE	111	28,00%

Odgovori na svako pojedinačno pitanje su predstavljeni i grafički.

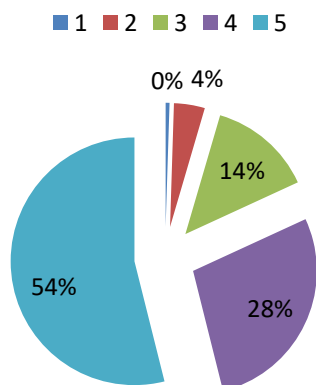


### Da li je navedeni fakultet i studijski program bio vaš prvi izbor?



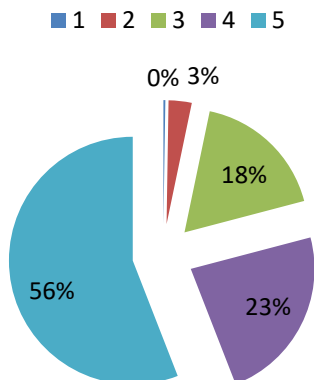
Za 78% anketiranih diplomiranih studenata je jedan od fakulteta na IUT bio prvi izbor, dok je za preostalih 22% prvi izbor bio neki drugi fakultet.

### Vaše zadovoljstvo studijskim programom koji ste završili!



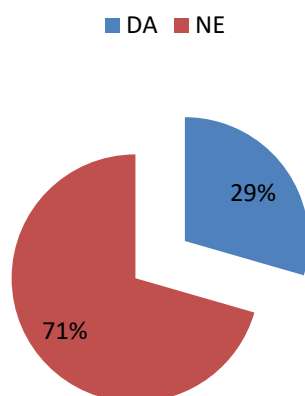
Zadovoljstvo završenim studijskim programom anketirani diplomirani studenti su ocijenili kako slijedi: 0,2% njih opredijelilo se za ocjenu 1; 4% za ocjenu 2; 14% za ocjenu 3; 28% za ocjenu 4 i 54% za ocjenu 5, a prosječna ocjena zadovoljstva studijskim programom iznosi 4,30. Ova ocjena je neznatno niža u odnosu na prosječnu ocjenu zadovoljstva završenim studijskim programom prethodne kalendarske godine kada je ista iznosila 4,36.

### Vaše zadovoljstvo znanjima koja ste stekli u toku studija!



0,1% anketiranih diplomiranih studenata je zadovoljstvo stečenim znanjima u toku studija ocijenilo ocjenom 1; 3% ocjenom 2; 18% ocjenom 3; 23% ocjenom 4 i 56% ocjenom 5, te kao rezultat takvih ocjena, prosječna ocjena zadovoljstva studenata stečenim znanjima iznosi 4,31. Ova ocjena je značajno niža u odnosu na istu prethodne kalendarske godine kada je iznosila 4,60.

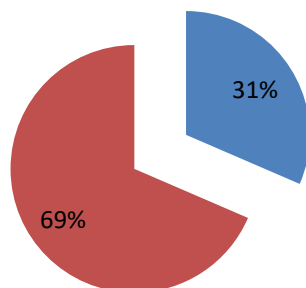
### Potrebno je uvesti izmjene i inovacije u sadržaj studijskog programa koji sam pohađao/-la!



29% anketiranih diplomiranih studenata na IUT u 2016. godini je mišljenja da su izmjene i inovacije sadržaja studijskog programa potrebne, dok većina (71%) smatra kako izmjene i inovacije sadržaja studijskog programa nisu potrebne.

### Potrebno je uvesti više praktičnog rada u studijski program!

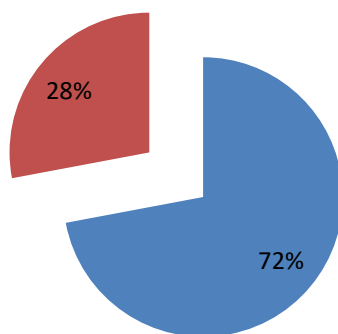
■ DA ■ NE



Po pitanju potrebe uvođenja više praktičnog rada u studijski program 31% studenata izjasnilo se da je to potrebno, a 69% da nije potrebno.

### Smatram da ću brzo naći posao u struci!

■ DA ■ NE



Većina anketiranih diplomiranih studenata ima optimistična očekivanja kad je u pitanju skoro zaposlenje u struci. Naime, 72% njih se izjasnilo da smatra da će se brzo nakon sticanja diplome zaposliti u struci, a preostalih 28% ne dijeli takvo mišljenje.



## 6. ZAKLJUČAK

Veličina uzorka na osnovu kojeg je rađena analiza je zadovoljavajuća. Kancelarija za kvalitet je imala u cilju da anketu popuni minimalno 65% studenata. S obzirom da je anketu popunilo 94% diplomiranih studenata, taj cilj je i ostvaren.

---

Prof. dr. sc. Cariša Bešić





Prilog:

FAKULTET: \_\_\_\_\_

SMJER: \_\_\_\_\_

## ANKETA ZA DIPLOMIRANE STUDENTE

U cilju poboljšanja kvaliteta studijskih programa i potrebe uvođenja izmjena u studijske programe molimo Vas da iskreno i objektivno odgovorite na sljedeća pitanja ocjenjujući kvalitet studijskog programa koji ste završili. Sve Vaše primjedbe, prijedloge i pohvale ćemo pomno razmotriti i analizirati. Rezultati analize će biti objavljeni na stranici Univerziteta pod rubrikom „kvalitet“. Hvala!

Upute:

- U pitanjima rednog broja 3 i 4 potrebno je zaokružiti ocjenu od 1 do 5 koja po Vašem mišljenju najviše odgovara postavljenom pitanju. Brojčane ocjene predstavljaju sljedeće:
  - 1- u potpunosti sam nezadovoljan/a
  - 2 - poprilično sam nezadovoljan/a
  - 3 - zadovoljan/a sam
  - 4 - poprilično zadovoljan
  - 5 - u potpunosti sam zadovoljan/a
- Na pitanja rednog broja 5, 6 i 7 potrebno je odgovoriti potvrdno ili negativno, odnosno zaokružiti DA ili NE.

Redni broj	Pitanja					
1.	Kada ste stekli diplomu I ciklusa studija na IUT ? _____					
2.	Da li je navedeni fakultet i studijski program bio vaš prvi izbor? DA, zašto? _____ NE, zašto? _____					
3.	Vaše zadovoljstvo studijskim programom koji ste završili?	1	2	3	4	5
4.	Vaše zadovoljstvo znanjima koja ste stekli u toku studija?	1	2	3	4	5
5.	Potrebno je uvesti izmjene i inovacije u sadržaj studijskog programa koji sam pohađao?	DA			NE	
6.	Potrebno je uvesti više praktičnog rada u studijski program?	DA			NE	
7.	Smatram da ću brzo pronaći posao u struci.	DA			NE	

### DODATNI KOMENTARI

