



# REZULTATI PROVEDENE STUDENTSKE ANKETE

**(Anketa za novoupisane studente)  
Akademska godina 2016./2017.**

**Izradio: Komitet za osiguranje kvaliteta**

Travnik, novembar 2016.





## 1. AKTIVNOSTI NA PRIPREMI ANKETE

Kancelarija za kvalitet Internacionalnog univerziteta Travnik u Travniku (u daljem tekstu IUT) je, preko koordinatora organizacionih jedinica-dekana, u akademskoj 2016./2017. godini provela anketu za novoupisane studente. Na osnovu Odluke o provođenju anketiranja novoupisanih studenata u akademskoj 2016./2017. godini, broj 01-01-08-05/16 od 09.09.2016. godine, anketa je provedena u periodu od 03.10.2016. do 31.10.2016. godine.

Cilj provođenja gore navedene ankete jeste da se stekne uvid u sljedeće: koju srednju školu je student završio, da li je IUT bio prvi izbor studenata, broj studenata koji su se opredijelili za trogodišnji i četverogodišnji studij, koji fakultet su studenti odabrali, kojim uspjehom su studenti završili srednje obrazovanje, te da li visinu školarine studenti smatraju odgovarajućom. Forma ankete nije se mijenjala u odnosu na prethodnu akademsku godinu.<sup>1</sup>

## 2. REALIZACIJA ANKETE

Studenti su anketu popunjavali u periodu od 03.10.2016. do 31.10.2016. godine i to u štampanoj formi, a koje su im anketari dijelili na predavanjima/vježbama. Anketar je bio dužan studentima jasno i precizno objasniti način popunjavanja ankete s ciljem da se broj nevažećih, odnosno neispravno popunjenih, anketnih listića svede na minimum.

## 3. OBRADA REZULTATA ANKETE

Anketu za novoupisane studente je popunilo 375 studenata u akademskoj 2016./2017. godini. Rezultati provedene ankete su prezentovani za svaku organizacionu jedinicu IUT pojedinačno, kao i na nivou IUT. Rezultati su prikazani tabelarno i grafički za svako pojedinačno anketno pitanje.

<sup>1</sup> U prilogu je data forma ankete za novoupisane studente u akademskoj 2016./2017. godini.





#### 4. REZULTATI ANKETE NA NIVOU ORGANIZACIONIH JEDINICA IUT

##### 4.1. SAOBRAĆAJNI FAKULTET TRAVNIK

U akademskoj 2016./2017. godini upisana su 72 studenta na Saobraćajni fakultet Travnik. Od toga je na I godinu I ciklusa studija upisano 55 studenta, a 17 studenata je upisano na više godine I ciklusa studija. Na Saobraćajnom fakultetu Travnik ostvarena je 100%-tna ispunjenost ankete za novoupisane studente, te nije bilo nevažećih anketnih listića.

U tabeli broj 1. prikazani su rezultati ankete za novoupisane studente Saobraćajnog fakulteta Travnik.

Tabela 1: Rezultati studentske ankete za novoupisane studente Saobraćajnog fakulteta Travnik

PITANJE	MOGUĆI ODGOVOR	BROJ STUDENATA	PROCENAT STUDENATA
1. Koju ste srednju školu završili?	GIMNAZIJA	14	19%
	EKONOMSKA	11	15%
	TEHNIČKA	38	53%
	OSTALO	9	13%
2. Da li je IUT bio Vaš prvi izbor?	DA	53	74%
	NE	19	26%
3. Koji model studiranja ste odabrali?	TROGODIŠNJI	24	33%
	ČETVEROGODIŠNJI	48	67%
4. Koji ste fakultet odabrali?	EFT	0	0%
	SFT	72	100%
	FPTN	0	0%
	TEF	0	0%
	PFT	0	0%
	FMIK	0	0%
	FIT	0	0%
5. Kojim ste uspjehom završili srednju školu?	ODLIČNIM	19	27%
	VRLODOBRIM	42	58%
	DOBRIM	11	15%
	DOVOLJNIM	0	0%
6. Po Vašem mišljenju školarina je	NISKA	0	0%
	ODGOVARAJUĆA	61	85%
	VISOKA	11	15%

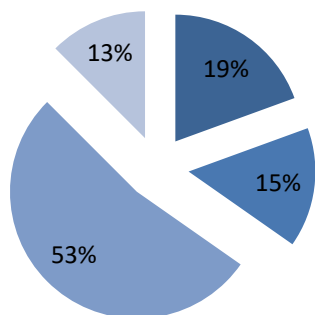
U nastavku su odgovori na svako od 6 anketnih pitanja predstavljeni grafički.





## 1. Koju ste srednju školu završili?

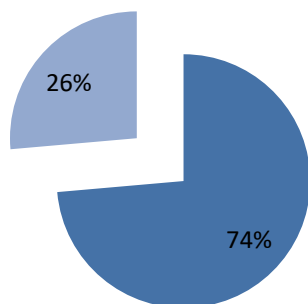
■ GIMNAZIJA ■ EKONOMSKA ■ TEHNIČKA ■ OSTALO



Na dijagramu iznad jasno se može vidjeti da najveći broj studenata Saobraćajnog fakulteta Travnik dolazi iz Tehničke škole, odnosno 53%, zatim slijede Gimnazija sa 19%, Ekonomska sa 15%, dok 13% studenata dolazi iz drugih škola.

## 2. Da li je IUT bio Vaš prvi izbor?

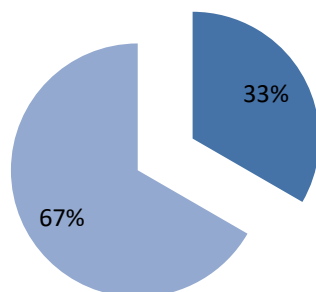
■ DA ■ NE



Za 74% studenata Saobraćajnog fakulteta Travnik, IUT je bio prvi izbor dok je preostalih 26% studenata odgovorilo da IUT nije bio njihov prvi izbor. Preporuka za anketiranje studenata u narednim akademskim godinama bi bila da se doda pitanje “Ukoliko IUT nije bio Vaš prvi izbor, koji Univerzitet je bio Vaš prvi izbor i zašto?”

### 3. Koji model studiranja ste odabrali?

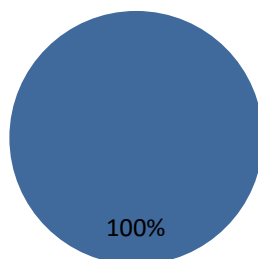
■ TROGODIŠNJI ■ ČETVEROGODIŠNJI



67% novoupisanih studenata na SFT opredijelilo se za 4+1 model studiranja, dok se preostalih 33% novoupisanih studenata opredijelilo za 3+2 model studiranja.

### 4. Koji ste fakultet odabrali?

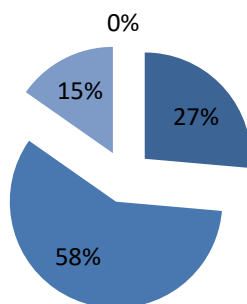
■ EFT ■ SFT ■ FPTN ■ TEF ■ PFT ■ FMIK ■ FIT



S obzirom da su anketirani novoupisani studenti Saobraćajnog fakulteta Travnik, svi su na anketno pitanje izbora fakulteta označili Saobraćajni fakultet Travnik.

## 5. Kojim ste uspjehom završili srednju školu?

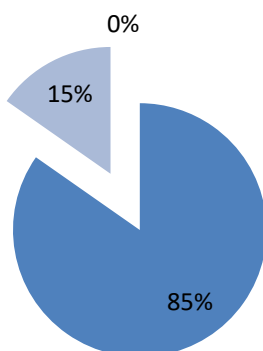
■ ODLIČNIM ■ VRLODOBRIM ■ DOBRIM ■ DOVOLJNIM



Najveći broj novoupisanih studenata Saobraćajnog fakulteta Travnik srednju školu završilo je vrlodobrim uspjehom (58%), zatim slijede studenti koji su srednju školu završili odličnim uspjehom (27%), dobrim uspjehom (15%), dok niko od novoupisanih studenata nije srednju školu završio dovoljnim uspjehom.

## 6. Po Vašem mišljenju školarina je?

■ NISKA ■ ODGOVARAJUĆA ■ VISOKA



Na pitanje o visini školarine na Saobraćajnom fakultetu Travnik, 85% studenata se izjasnilo da je visina školarine odgovarajuća, dok se preostalih 15% studenata izjasnilo da je školarina visoka.



## 4.2.PRAVNI FAKULTET TRAVNIK

U akademskoj 2016./2017. godini upisano je 36 studenata na Pravni fakultet Travnik, od čega je 20 studenata upisano na I godinu I ciklusa studija i 16 studenata je upisano na višu godinu I ciklusa studija. Anketu za novoupisane studente popunilo je svih 36 novoupisanih studenata, odnosno 100%.

U nastavku su tabelarno prikazani rezultati ankete za novoupisane studente Pravnog fakulteta Travnik.

Tabela 2: Rezultati studentske ankete za novoupisane studente Pravnog fakulteta Travnik

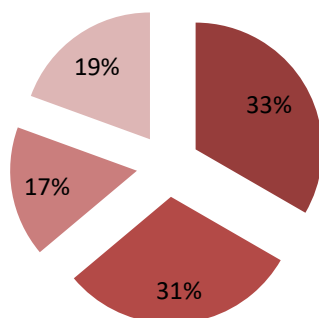
PITANJE	MOGUĆI ODGOVOR	BROJ STUDENATA	PROCENAT STUDENATA
1. Koju ste srednju školu završili?	GIMNAZIJA	12	33%
	EKONOMSKA	11	31%
	TEHNIČKA	6	17%
	OSTALO	7	19%
2. Da li je IUT bio Vaš prvi izbor?	DA	14	39%
	NE	22	61%
3. Koji model studiranja ste odabrali?	TROGODIŠNJI	0	0%
	ČETVEROGODIŠNJI	36	100%
4. Koji ste fakultet odabrali?	EFT	0	0%
	SFT	0	0%
	FPTN	0	0%
	TEF	0	0%
	PFT	36	100%
	FMIK	0	0%
	FIT	0	0%
5. Kojim ste uspjehom završili srednju školu?	ODLIČNIM	11	13%
	VRLODOBRIM	22	61%
	DOBRIM	3	8%
	DOVOLJNIM	0	0%
6. Po Vašem mišljenju školarina je	NISKA	0	0%
	ODGOVARAJUĆA	23	64%
	VISOKA	13	36%



U nastavku su svi odgovori predstavljeni grafički.

## 1. Koju ste srednju školu završili?

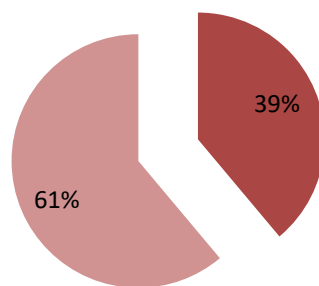
■ GIMNAZIJA ■ EKONOMSKA ■ TEHNIČKA ■ OSTALO



33% novoupisanih studenata Pravnog fakulteta Travnik dolazi iz Gimnazije, 31% iz Ekonomske, 17% iz Tehničke te 19% iz ostalih srednjih škola.

## 2. Da li je IUT bio Vaš prvi izbor?

■ DA ■ NE



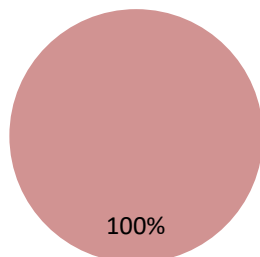
Na pitanje da li je IUT bio prvi izbor novoupisanih studenata 61% studenata se izjasnilo da IUT nije bio njihov prvi izbor, dok se preostalih 39% izjasnilo da IUT jeste bio njihov prvi izbor.



### 3. Koji model studiranja ste odabrali?

■ TROGODIŠNJI ■ ČETVEROGODIŠNJI

0%



100%

S obzirom da na Pravnom fakultetu Travnik egzistira samo 4+1 model studiranja, svi anketirani novoupisani studenti su na pitanje izbora modela studiranja označili četverogodišnji model studiranja.

### 4. Koji ste fakultet odabrali?

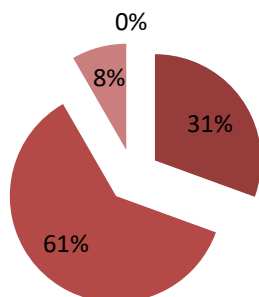
■ EFT ■ SFT ■ FPTN ■ TEF ■ PFT ■ FMIK ■ FIT

100%

S obzirom da se radi o anketiranju novoupisanih studenata Pravnog fakulteta Travnik, na pitanje izbora fakulteta svi anketirani student označili su Pravni fakultet Travnik.

## 5. Kojim ste uspjehom završili srednju školu?

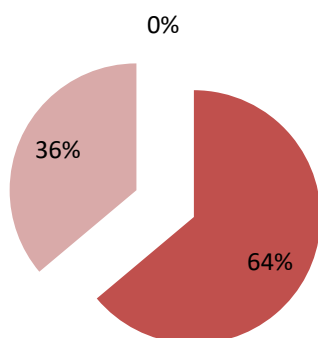
■ ODLIČNIM ■ VRLODOBRIM ■ DOBRIM ■ DOVOLJNIM



61% novoupisanih studenata Pravnog fakulteta Travnik srednju školu je završilo vrlodobrim uspjehom, 31% studenata dobrim uspjehom, 8% studenata odličnim uspjehom, dok niko od studenata nije srednju školu završio dovoljnim uspjehom.

## 6. Po Vašem mišljenju školarina je?

■ NISKA ■ ODGOVARAJUĆA ■ VISOKA



Na pitanje visine cijene 64% novoupisanih studenata izjasnilo se da je cijena školarine odgovarajuća, dok se preostalih 36% studenata izjasnilo da je cijena školarine visoka.



### 4.3. EKOLOŠKI FAKULTET TRAVNIK

U akademskoj 2016./2017. godini upisan je 21 student na Ekološki fakultet Travnik. Anketu za novoupisane studente popunio je 21 student, odnosno 100% novoupisanih studenata, te nije bilo nevažjećih anketa.

U nastavku su tabelarno prikazani rezultati ankete za novoupisane studente Ekološkog fakulteta Travnik.

Tabela 3: Rezultati studentske ankete za novoupisane studente Ekološkog fakulteta Travnik

PITANJE	MOGUĆI ODGOVOR	BROJ STUDENATA	PROCENAT STUDENATA
1. Koji ste srednju školu završili?	GIMNAZIJA	4	19%
	EKONOMSKA	7	33%
	TEHNIČKA	9	43%
	OSTALO	1	5%
2. Da li je IUT bio Vaš prvi izbor?	DA	18	86%
	NE	3	14%
3. Koji model studiranja ste odabrali?	TROGODIŠNJI	5	24%
	ČETVEROGODIŠNJI	16	76%
4. Koji ste fakultet odabrali?	EFT	0	0%
	SFT	0	0%
	FPTN	0	0%
	TEF	21	100%
	PFT	0	0%
	FMIK	0	0%
	FIT	0	0%
5. Kojim ste uspjehom završili srednju školu?	ODLIČNIM	5	24%
	VRLODOBRIM	11	52%
	DOBRIM	4	19%
	DOVOLJNIM	1	5%
6. Po Vašem mišljenju školarina je	NISKA	0	0%
	ODGOVARAJUĆA	17	81%
	VISOKA	4	19%

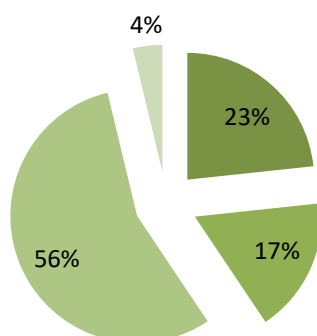




U nastavku su rezultati ankete za novoupisane studente grafički predstavljeni.

## 1. Koju ste srednju školu završili?

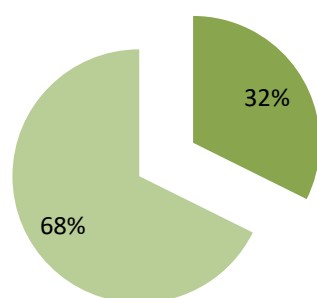
■ GIMNAZIJA ■ EKONOMSKA ■ TEHNIČKA ■ OSTALO



43% novoupisanih studenata Ekološkog fakulteta Travnik završilo je tehničku školu, 33% njih završilo je Ekonomsku školu, 19% Gimnaziju, dok preostalih 5% novoupisanih studenata dolazi iz ostalih škola.

## 2. Da li je IUT bio Vaš prvi izbor?

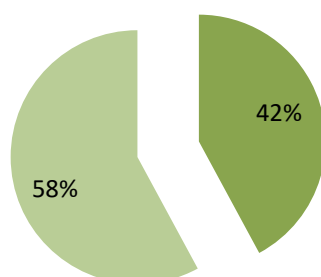
■ DA ■ NE



86% novoupisanih studenata Ekološkog fakulteta Travnik se na pitanje da li je IUT njihov prvi izbor izjasnilo da je IUT njihov prvi izbor, dok se preostalih 14% novoupisanih studenata izjasnilo da IUT nije njihov prvi izbor.

### 3. Koji model studiranja ste odabrali?

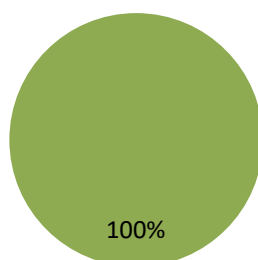
■ TROGODIŠNJI ■ ČETVEROGODIŠNJI



Na ekološkom fakultetu Travnik 76% studenata se opredijelilo za 4+1 model studiranja, dok se preostalih 24% studenata opredijelilo za 3+2 model studiranja.

### 4. Koji ste fakultet odabrali?

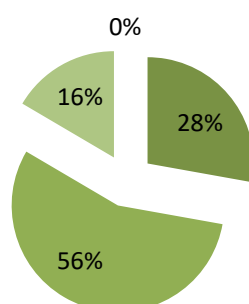
■ EFT ■ SFT ■ FPTN ■ TEF ■ PFT ■ FMIK ■ FIT



S obzirom da je u pitanju anketiranje novoupisanih studenata svi studenti su na pitanje izbora fakulteta označili Ekološki fakultet Travnik.

## 5. Kojim ste uspjehom završili srednju školu?

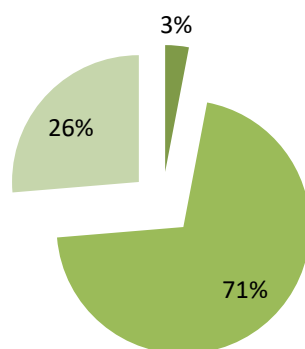
■ ODLIČNIM ■ VRLODOBRIM ■ DOBRIM ■ DOVOLJNIM



52% anketiranih novoupisanih studenata Ekološkog fakulteta Travnik srednju školu završilo je vrlodobrim uspjehom, 24% srednju školu završilo je odličnim uspjehom, 19% dobrim, te 5% dovoljnim uspjehom.

## 6. Po Vašem mišljenju školarina je?

■ NISKA ■ ODGOVARAJUĆA ■ VISOKA



81% anketiranih novoupisanih studenata Ekološkog fakulteta Travnik se na pitanje visine cijene školarine na IUT izjasnilo da je cijena odgovarajuća, dok se 19% studenata izjasnilo da je cijena školarine visoka.



#### 4.4. FAKULTET POLITEHNIČKIH NAUKA TRAVNIK

U akademskoj 2016./2017. godini upisana su 133 studenta na Fakultet politehničkih nauka Travnik, od čega je 63 studenata upisano na I godinu I ciklusa studija, a preostalih 70 studenata upisani su na višu godinu I ciklusa studija. Anketu za novoupisane studente popunilo je svih 133 studenata, odnosno 100% novoupisanih studenata na Fakultet politehničkih nauka Travnik.

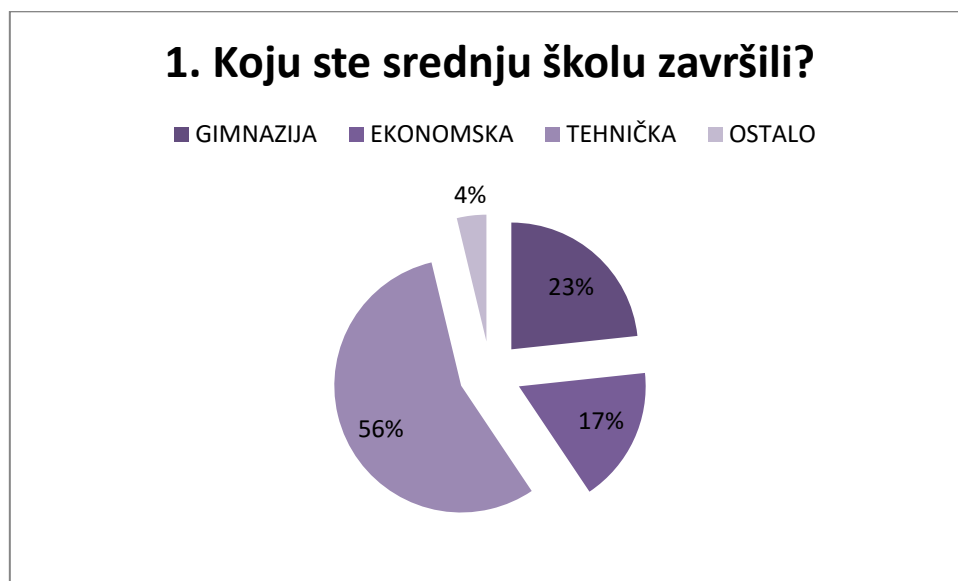
U nastavku su tabelarno prikazani rezultati ankete za novoupisane studente Fakulteta politehničkih nauka Travnik.

Tabela 4: Rezultati studentske ankete za novoupisane studente Fakulteta politehničkih nauka Travnik

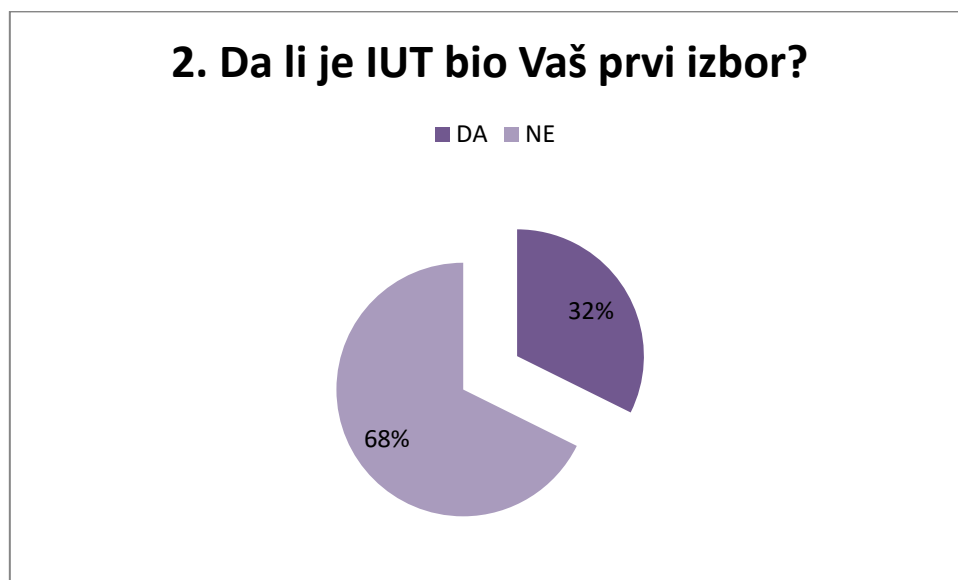
PITANJE	MOGUĆI ODGOVOR	BROJ STUDENATA	PROCENAT STUDENATA
1. Koju ste srednju školu završili?	GIMNAZIJA	31	23%
	EKONOMSKA	23	17%
	TEHNIČKA	74	56%
	OSTALO	5	4%
2. Da li je IUT bio Vaš prvi izbor?	DA	43	32%
	NE	90	68%
3. Koji model studiranja ste odabrali?	TROGODIŠNJI	56	42%
	ČETVEROGODIŠNJI	77	58%
4. Koji ste fakultet odabrali?	EFT	0	0%
	SFT	0	0%
	FPTN	133	100%
	TEF	0	0%
	PFT	0	0%
	FMIK	0	0%
	FIT	0	0%
5. Kojim ste uspjehom završili srednju školu?	ODLIČNIM	37	28%
	VRLODOBRIM	74	56%
	DOBRIM	22	16%
	DOVOLJNIM	0	0%
6. Po Vašem mišljenju školarina je	NISKA	4	3%
	ODGOVARAJUĆA	94	71%
	VISOKA	35	26%



U nastavku su rezultati za novoupisane studente grafički prikazani.



Najveći broj novoupisanih studenata Fakulteta politehničkih nauka dolazi iz Tehničke škole, odnosno 56%; zatim slijede student koji su završili Gimnaziju, 23%, Ekonomsku, 17%, dok ostalih 4% novoupisanih studenata dolazi iz ostalih srednjih škola.

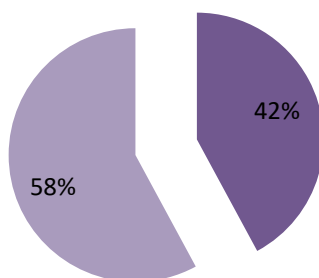


Na pitanje da li je IUT bio prvi izbor novoupisanih studenata Fakulteta politehničkih nauka 68% anketiranih novoupisanih studenata odgovorilo je sa "NE", dok se preostalih 32% anketiranih novoupisanih studenata izjasnilo da je IUT bio njihov prvi izbor.



### 3. Koji model studiranja ste odabrali?

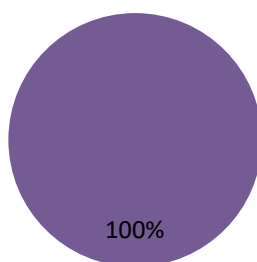
■ TROGODIŠNJI ■ ČETVEROGODIŠNJI



58% anketiranih novoupisanih studenata Fakulteta politehničkih nauka opredijelilo se za 4+1 model studiranja, dok se preostalih 42% opredijelilo za 3+2 model studiranja.

### 4. Koji ste fakultet odabrali?

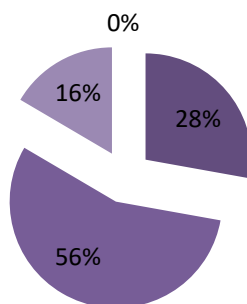
■ EFT ■ SFT ■ FPTN ■ TEF ■ PFT ■ FMIK ■ FIT



S obzirom da je u pitanju anketiranje novoupisanih studenata Fakulteta politehničkih nauka, svi anketirani student označili su Fakultet politehničkih nauka kao svoj izbor.

## 5. Kojim ste uspjehom završili srednju školu?

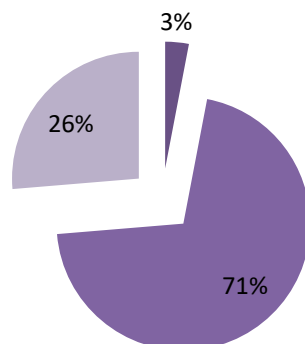
■ ODLIČNIM ■ VRLODOBRIM ■ DOBRIM ■ DOVOLJNIM



56% anketiranih novoupisanih studenata Fakulteta politehničkih nauka srednjoškolsko obrazovanje završilo je vrlodobrim uspjehom, 28% odličnim i 16% dobrim uspjehom.

## 6. Po Vašem mišljenju školarina je?

■ NISKA ■ ODGOVARAJUĆA ■ VISOKA



71% anketiranih novoupisanih studenata izjasnilo se da je cijena školarine na IUT odgovarajuća, 26% da je visoka, dok se 3% njih izjasnilo da je cijena školarine niska.



#### 4.5. EKONOMSKI FAKULTET TRAVNIK

Na Ekonomskom fakultetu Travnik upisano je 67 studenata u akademsku 2016./2017. godinu, od čega je 44 upisano na I, a 23 na neku višu godinu I ciklusa studija. Anketu za novoupisane studente popunilo je 67 studenata, odnosno 100%. Nevažjećih anketa nije bilo.

U tabeli 5 sumirani su rezultati ankete za novoupisane studente na Ekonomskom fakultetu Travnik.

Tabela 5: Rezultati studentske ankete za novoupisane studente Ekonomskog fakulteta Travnik

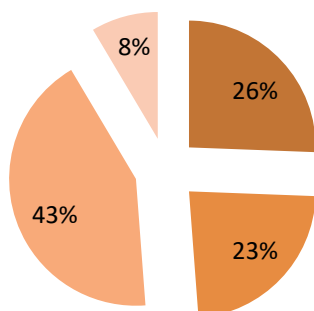
PITANJE	MOGUĆI ODGOVOR	BROJ STUDENATA	PROCENAT STUDENATA
1. Koju ste srednju školu završili?	GIMNAZIJA	24	36%
	EKONOMSKA	31	46%
	TEHNIČKA	8	12%
	OSTALO	4	6%
2. Da li je IUT bio Vaš prvi izbor?	DA	28	42%
	NE	39	58%
3. Koji model studiranja ste odabrali?	TROGODIŠNJI	31	46%
	ČETVEROGODIŠNJI	36	54%
4. Koji ste fakultet odabrali?	EFT	67	100%
	SFT	0	0%
	FPTN	0	0%
	TEF	0	0%
	PFT	0	0%
	FMIK	0	0%
	FIT	0	0%
5. Kojim ste uspjehom završili srednju školu?	ODLIČNIM	35	52%
	VRLODOBRIM	18	27%
	DOBRIM	14	21%
	DOVOLJNIM	0	0%
6. Po Vašem mišljenju školarina je	NISKA	0	0%
	ODGOVARAJUĆA	49	73%
	VISOKA	18	27%



U nastavku će odgovori na svako anketno pitanje biti grafički predstavljani.

## 1. Koju ste srednju školu završili?

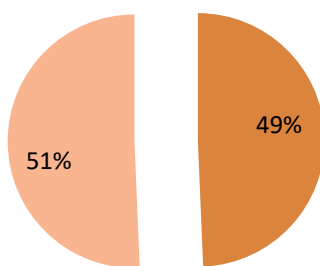
■ GIMNAZIJA ■ EKONOMSKA ■ TEHNIČKA ■ OSTALO



Najveći broj anketiranih novoupisanih studenata Ekonomskog fakulteta Travnik dolazi iz Ekonomske škole, odnosno 46%, 36% dolazi iz Gimnazije, 12% iz Tehničke škole, dok preostalih 6% dolazi iz ostalih srednjih škola.

## 2. Da li je IUT bio Vaš prvi izbor?

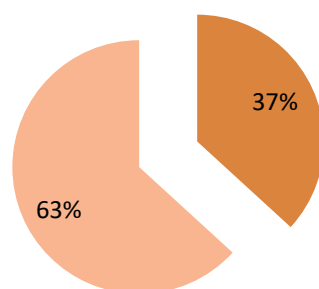
■ DA ■ NE



58% anketiranih novoupisanih studenata Ekonomskog fakulteta Travnik izjasnilo se da je IUT bio njihov prvi izbor, dok se 42% studenata izjasnilo da IUT nije bio njihov prvi izbor.

### 3. Koji model studiranja ste odabrali?

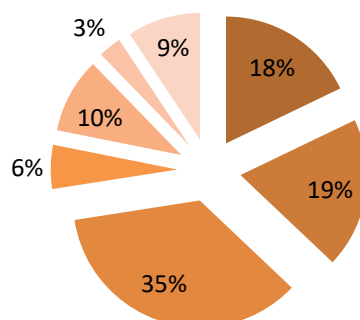
■ TROGODIŠNJI ■ ČETVEROGODIŠNJI



54% anketiranih novoupisanih studenata Ekonomskog fakulteta Travnik opredijelilo se za 4+1 model studiranja, dok se preostalih 46% opredijelilo za 3+2 model studiranja.

### 4. Koji ste fakultet odabrali?

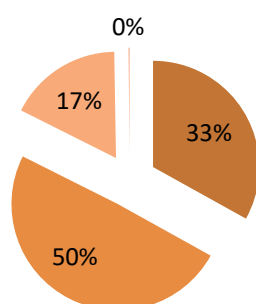
■ EFT ■ SFT ■ FPTN ■ TEF ■ PFT ■ FMIK ■ FIT



S obzirom da se radi o anketiranju novoupisanih studenata Ekonomskog fakulteta Travnik, svi anketirani student označili su Ekonomski fakultet Travnik.

## 5. Kojim ste uspjehom završili srednju školu?

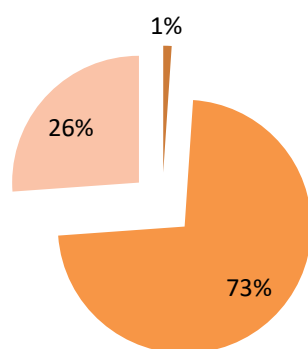
ODLIČNIM    VRLODOBRIM    DOBRIM    DOVOLJNIM



52% anketiranih novoupisanih studenata Ekonomskog fakulteta Travnik srednjoškolsko obrazovanje završilo je odličnim, 27% vrlodobrimi i 21% dobrim uspjehom.

## 6. Po Vašem mišljenju školarina je?

NISKA    ODGOVARAJUĆA    VISOKA



73% anketiranih novoupisanih studenata Ekonomskog fakulteta Travnik smatra da je cijena školarine na IUT odgovarajuća, a preostalih 27% njih se izjasnilo da je cijena školarine visoka.

U dodatnim komentarima 3 studenta su pohvalila kvalitet predavanja i stručnost profesora i asistenata.



#### 4.6. FAKULTET INFORMACIONIH TEHNOLOGIJA

U akademskoj 2016./2017. godini upisano je 35 studenata na Fakultetu informacionih tehnologija Travnik. Od 35 novoupisanih studenata njih 15 je upisano na I godinu I ciklusa studija, dok je preostalih 20 upisano na više godine studija. Svih 35 novoupisanih studenata je popunilo anketu za novoupisane studente, odnosno 100%. Nevažjećih listića nije bilo.

U nastavku je dat tabelarni prikaz rezultata ankete za novoupisane studente Fakulteta informacionih tehnologija Travnik.

Tabela 6: Rezultati studentske ankete za novoupisane studente Fakulteta informacionih tehnologija Travnik

PITANJE	MOGUĆI ODGOVOR	BROJ STUDENATA	PROCENAT STUDENATA
1. Koju ste srednju školu završili?	GIMNAZIJA	11	31%
	EKONOMSKA	0	0%
	TEHNIČKA	21	60%
	OSTALO	3	9%
2. Da li je IUT bio Vaš prvi izbor?	DA	24	69%
	NE	11	31%
3. Koji model studiranja ste odabrali?	TROGODIŠNJI	14	40%
	ČETVEROGODIŠNJI	21	60%
4. Koji ste fakultet odabrali?	EFT	0	0%
	SFT	0	0%
	FPTN	0	0%
	TEF	0	0%
	PFT	0	0%
	FMIK	0	0%
	FIT	35	100%
5. Kojim ste uspjehom završili srednju školu?	ODLIČNIM	13	37%
	VRLODOBRIM	18	52%
	DOBRIM	4	11%
	DOVOLJNIM	0	0%
6. Po Vašem mišljenju školarina je	NISKA	0	0%
	ODGOVARAJUĆA	27	77%
	VISOKA	8	23%

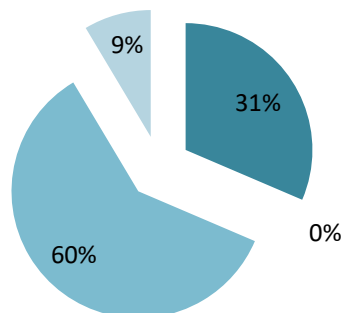
U nastavku su odgovori na svako od 6 anketnih pitanja prikazani grafički.





## 1. Koju ste srednju školu završili?

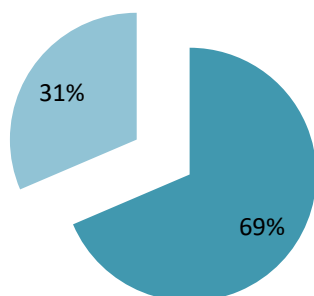
■ GIMNAZIJA ■ EKONOMSKA ■ TEHNIČKA ■ OSTALO



60% anketiranih novoupisanih studenata Fakulteta informacionih tehnologija dolazi iz Tehničke škole, 31% iz Gimnazije i 9% iz ostalih srednjoškolskih ustanova.

## 2. Da li je IUT bio Vaš prvi izbor?

■ DA ■ NE

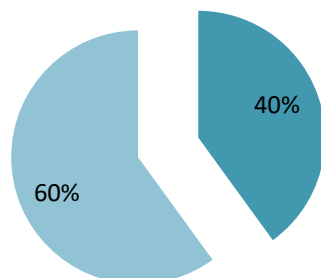


Za 69% anketiranih novoupisanih studenata Fakulteta informacionih tehnologija Travnik je IUT bio prvi izbor, dok za preostalih 31% IUT nije bio prvi izbor.



### 3. Koji model studiranja ste odabrali?


■ TROGODIŠNJI ■ ČETVEROGODIŠNJI



60% anketiranih novoupisanih studenata Fakulteta informacionih tehnologija Travnik opredijelilo se za 4+1 model studiranja, dok se ostalih 40% opredijelilo za 3+2 model studiranja.

### 4. Koji ste fakultet odabrali?

■ EFT ■ SFT ■ FPTN ■ TEF ■ PFT ■ FMIK ■ FIT

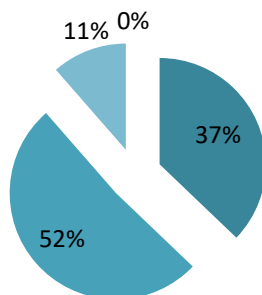


S obzirom da je u pitanju anketiranje novoupisanih studenata na Fakultet informacionih tehnologija svi anketirani student označili su taj fakultet kao svoj izbor.



## 5. Kojim ste uspjehom završili srednju školu?

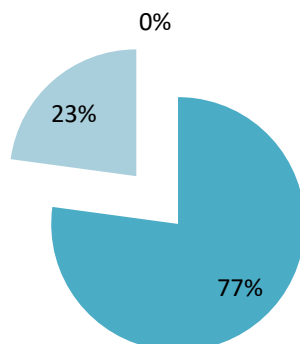
■ ODLIČNIM ■ VRLODOBRIM ■ DOBRIM ■ DOVOLJNIM



52% anketiranih novoupisanih studenata Fakulteta informacionih tehnologija srednjoškolsko obrazovanje završilo je vrlodobrim, 37% odličnim i 11% dobrim uspjehom.

## 6. Po Vašem mišljenju školarina je?

■ NISKA ■ ODGOVARAJUĆA ■ VISOKA



Po pitanju visine cijene školarine, 77% anketiranih novoupisanih studenata Fakulteta informacionih tehnologija Travnik izjasnilo se da je cijena školarine odgovarajuća, a preostalih 23% smatra da je cijena školarine visoka.





#### 4.7. FAKULTET ZA MEDIJE I KOMUNIKACIJE

U akademskoj 2016./2017. godini su na Fakultet za medije i komunikacije Travnik upisano je 11 studenata i to 5 na I godinu I ciklusa studija, dok je ostalih 6 studenata upisano na više godine studija. Anketu za novoupisane studente su popunili svi novoupisani studenti.

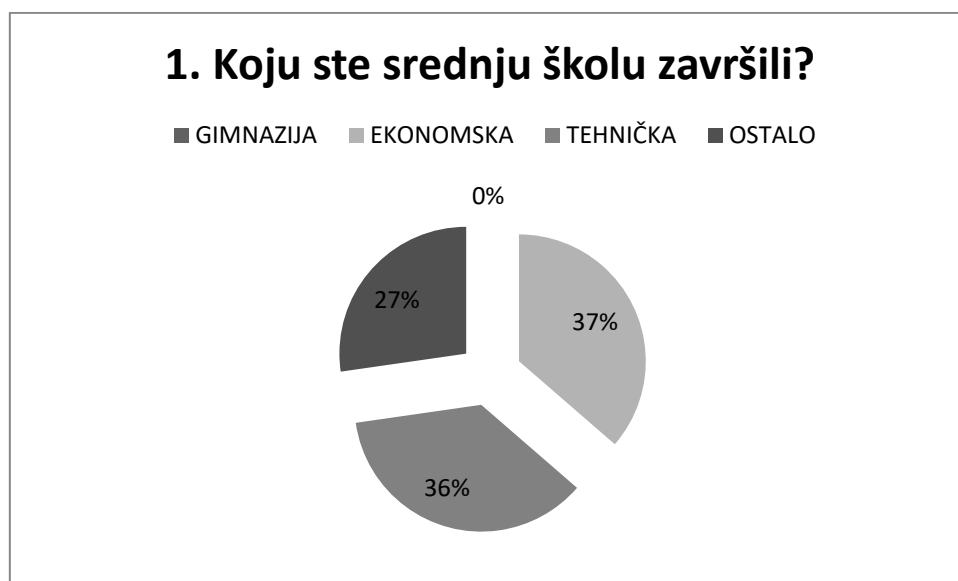
U nastavku su rezultati ankete tabelarno prikazani.

Tabela 7: Rezultati studentske ankete za novoupisane studente Fakulteta informacionih tehnologija Travnik

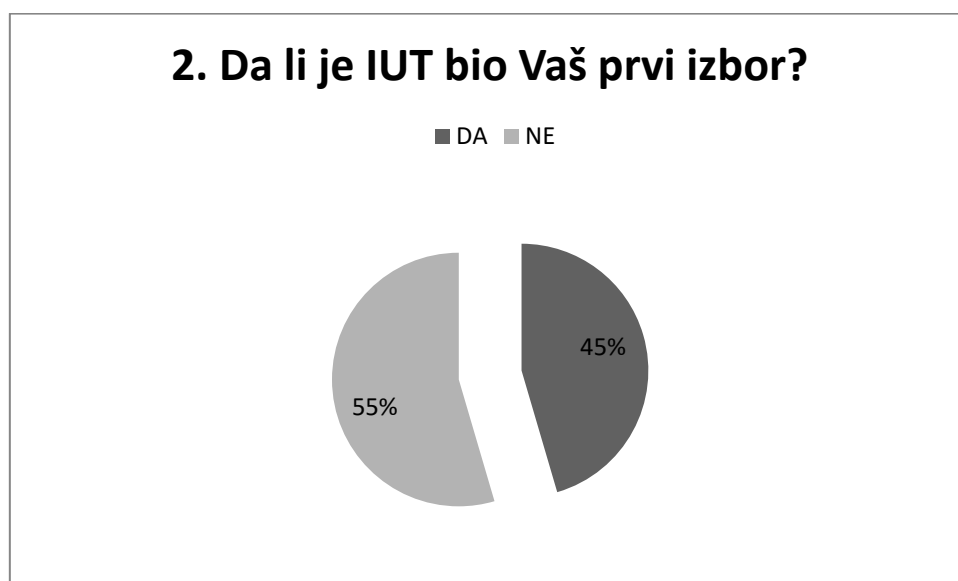
PITANJE	MOGUĆI ODGOVOR	BROJ STUDENATA	PROCENAT STUDENATA
1. Koji ste srednju školu završili?	GIMNAZIJA	0	0%
	EKONOMSKA	4	37%
	TEHNIČKA	4	36%
	OSTALO	3	27%
2. Da li je IUT bio Vaš prvi izbor?	DA	5	45%
	NE	6	55%
3. Koji model studiranja ste odabrali?	TROGODIŠNJI	8	73%
	ČETVEROGODIŠNJI	3	27%
4. Koji ste fakultet odabrali?	EFT	0	0%
	SFT	0	0%
	FPTN	0	0%
	TEF	0	0%
	PFT	0	0%
	FMIK	11	100%
	FIT	0	0%
5. Kojim ste uspjehom završili srednju školu?	ODLIČNIM	4	36%
	VRLODOBRIM	0	0%
	DOBRIM	7	64%
	DOVOLJNIM	0	0%
6. Po Vašem mišljenju školarina je	NISKA	0	0%
	ODGOVARAJUĆA	2	18%
	VISOKA	9	82%



U nastavku su rezultati za svako pojedinačno anketno pitanje prikazani grafički.



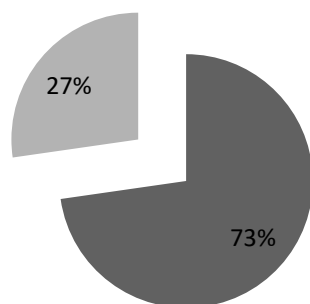
37% novoupisanih studenata Fakulteta za medije i komunikacije dolazi iz Ekonomske, 36 % iz Tehničke i 27% iz ostalih srednjih škola.



55% novoupisanih studenata je reklo da IUT nije bio njihov prvi izbor, dok je njih 45% reklo da jeste.

### 3. Koji model studiranja ste odabrali?

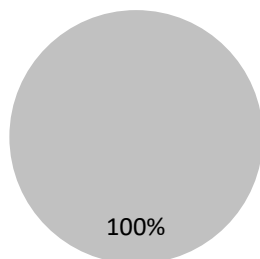
■ TROGODIŠNJI ■ ČETVEROGODIŠNJI



73% anketiranih novoupisanih studenata Fakulteta za medije i komunikacije opredijelilo se za 3+2 model studiranja, dok se preostalih 27% opredijelilo za 4+1 model studiranja.

### 4. Koji ste fakultet odabrali?

■ EFT ■ SFT ■ FPTN ■ TEF ■ PFT ■ FMIK ■ FIT

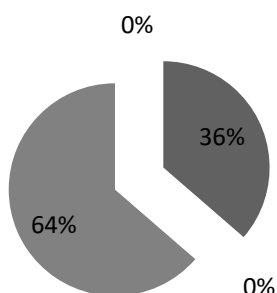


S obzirom da se radi o anketiranju novoupisanih studenata na Fakultet za medije i komunikacije, svi studenti su označili taj fakultet kao svoj izbor.



## 5. Kojim ste uspjehom završili srednju školu?

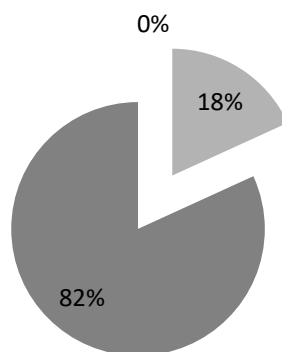
■ ODLIČNIM ■ VRLODOBRIM ■ DOBRIM ■ DOVOLJNIM



36% anketiranih novoupisanih studenata Fakulteta za medije i komunikacije srednjoškolsko obrazovanje završilo je odličnim, a 64% dobrim uspjehom.

## 6. Po Vašem mišljenju školarina je?

■ NISKA ■ ODGOVARAJUĆA ■ VISOKA



82 % anketiranih novoupisanih studenti Fakulteta za medije i komunikacije smatraju da je cijena školarine visoka, dok 18% njih smatra da je odgovarajuća.



## 5. REZULTATI ANKETE NA NIVOU IUT

U akademskoj 2016./2017. godini na IUT upisano je 375 studenta i to 229 studenta na I godinu I ciklusa studija, a 146 studenata na višu godinu I ciklusa studija. Anketu za novoupisane studente popunilo je 375 studenta, te nije bilo nevažećih listića.

Tabela broj 8 prikazuje rezultate ankete za novoupisane studente na IUT u akademskoj 2016./2017. godini.

Tabela 8: Rezultati studentske ankete za novoupisane studente IUT

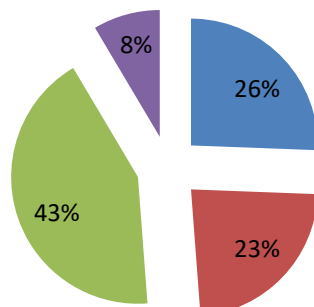
PITANJE	MOGUĆI ODGOVOR	BROJ STUDENATA	PROCENAT STUDENATA
1. Koji ste srednju školu završili?	GIMNAZIJA	64	26%
	EKONOMSKA	40	23%
	TEHNIČKA	144	43%
	OSTALO	22	8%
2. Da li je IUT bio Vaš prvi izbor?	DA	159	49%
	NE	111	51%
3. Koji model studiranja ste odabrali?	TROGODIŠNJI	80	37%
	ČETVEROGODIŠNJI	190	63%
4. Koji ste fakultet odabrali?	EFT	49	18%
	SFT	82	19%
	FPTN	94	35%
	TEF	13	6%
	PFT	20	10%
	FMIK	3	3%
	FIT	9	9%
5. Kojim ste uspjehom završili srednju školu?	ODLIČNIM	92	33%
	VRLODOBRIM	129	50%
	DOBRIM	48	17%
	DOVOLJNIM	1	0%
6. Po Vašem mišljenju školarina je	NISKA	4	1%
	ODGOVARAJUĆA	193	73%
	VISOKA	73	26%

U nastavku su odgovori na svako anketno pitanje grafički prikazani.



## 1. Koju ste srednju školu završili?

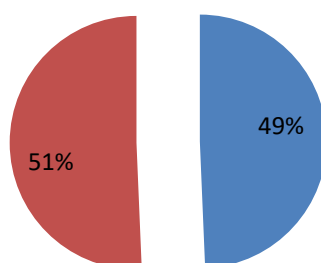
■ GIMNAZIJA ■ EKONOMSKA ■ TEHNIČKA ■ OSTALO



43% anketiranih novoupisanih studenata na IUT završilo je Tehničku, 26% Gimnaziju, 23% Ekonomsku i 8% neku drugu srednju školu.

## 2. Da li je IUT bio Vaš prvi izbor?

■ DA ■ NE

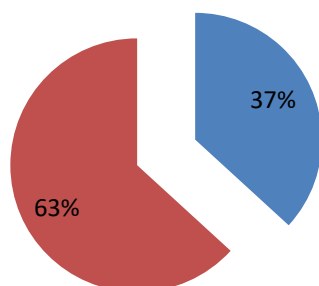


Za 49% anketiranih novoupisanih studenata IUT je bio prvi izbor, dok se preostalih 51% izjasnilo da IUT nije bio njihov prvi izbor prilikom upisa na fakultet.



### 3. Koji model studiranja ste odabrali?

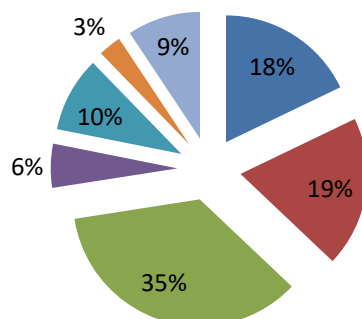
■ TROGODIŠNJI ■ ČETVEROGODIŠNJI



63% anketiranih novoupisanih studenata na IUT opredijelilo se za 4+1 model studiranja, dok se preostalih 37% odlučilo za 3+2 model studiranja.

### 4. Koji ste fakultet odabrali?

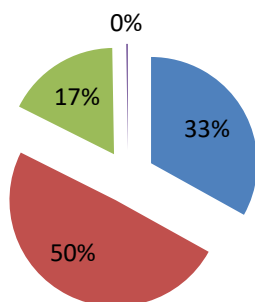
■ EFT ■ SFT ■ FPTN ■ TEF ■ PFT ■ FMIK ■ FIT



Najveći broj anketiranih novoupisanih studenata na IUT upisalo se na Fakultet politehničkih nauka Travnik (35%), zatim slijedi Saobraćajni fakultet Travnik (19%), Ekonomski fakultet Travnik (18%), Pravni fakultet Travnik (10%), Ekološki fakultet Travnik (6%), Fakultet informacionih tehnologija Travnik (9%) i Fakultet za medije i komunikacije (3%).

## 5. Kojim ste uspjehom završili srednju školu?

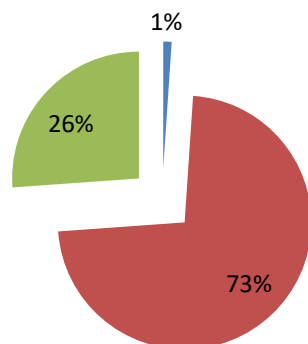
■ ODLIČNIM ■ VRLODOBRIM ■ DOBRIM ■ DOVOLJNIM



50% anketiranih novoupisanih studenata srednjoškolsko obrazovanje završilo je vrlodobrim, 33% odličnim, te 17% dobrim uspjehom.

## 6. Po Vašem mišljenju školarina je?

■ NISKA ■ ODGOVARAJUĆA ■ VISOKA



73% anketiranih novoupisanih studenata na IUT smatra da je cijena školarine odgovarajuća, 26% da je cijena školarine visoka, dok neznatan procenat od 1% njih smatra da je cijena školarine niska.



## 6. ZAKLJUČAK

Veličina uzorka na osnovu kojeg je rađena analiza je zadovoljavajuća. Rezultati ankete u akademskoj 2016./2017. godini nisu se značajnije mijenjali u odnosu na prethodnu akademsku godinu po pitanju srednje škole koju su novoupisani studenti završili, izbora fakulteta, uspjeha kojim su završili srednjoškolsko obrazovanje, mišljenja o visini cijene školarine, etc. Komitet za osiguranje kvaliteta predlaže za slijedeći ciklus anketiranja da se doda pitanje: „Ukoliko IUT nije bio Vaš prvi izbor, koji je bio i zašto?“, pri čemu bi se mogla stvoriti prilika za analizu konkurentskih prednosti i nedostataka u odnosu na druge visokoobrazovne institucije.

---

Prof. dr. sc. Cariša Bešić



**Prilog:****ANKETA ZA NOVOUPISANE STUDENTE**

U cilju poboljšanja kvaliteta molimo Vas da iskreno i objektivno odgovorite na sljedeća pitanja ocjenjujući kvalitet i Vaše razloge upisivanja na Internacionalni univerzitet Travnik. Sve Vaše primjedbe, prijedloge i pohvale ćemo pomno razmotriti i analizirati. Rezultati analize će biti objavljeni na stranici Univerziteta pod rubrikom „kvalitet“. Hvala!

**Upute:**

- U pitanjima pod rednim brojem od 1 do 5 potrebno je označiti kvadratić pored odgovora koji je po Vama ispravan.
- U dijelu „Dodatni komentari“ možete navesti Vaše primjedbe na sve što ste primjetili, a treba biti ovdje navedeno, a nije omogućeno dole navedenim pitanjima.

Redni broj	Pitanja	
1.	Koju ste srednju školu završili?	<input type="checkbox"/> GIMNAZIJA <input type="checkbox"/> EKONOMSKA <input type="checkbox"/> TEHNIČKA <input type="checkbox"/> OSTALO
2.	Da li je Internacionalni univerzitet Travnik bio vaš prvi izbor?	<input type="checkbox"/> DA <input type="checkbox"/> NE
3.	Koji model studiranja ste odabrali?	<input type="checkbox"/> TROGODIŠNJI <input type="checkbox"/> ČETVEROGODIŠNJI
4.	Koji ste fakultet odabrali?	<input type="checkbox"/> EKONOMSKI FAKULTET TRAVNIK <input type="checkbox"/> SAOBRAČAJNI FAKULTET TRAVNIK <input type="checkbox"/> FAKULTET POLITEHNIČKIH NAUKA TRAVNIK <input type="checkbox"/> EKOLOŠKI FAKULTET TRAVNIK <input type="checkbox"/> PRAVNI FAKULTET TRAVNIK <input type="checkbox"/> FAKULTET ZA MEDIJE I KOMUNIKACIJE TRAVNIK <input type="checkbox"/> FAKULTET ZA INFORMACIONE TEHNOLOGIJE TRAVNIK
5.	Kojim ste uspjehom završili srednju školu?	<input type="checkbox"/> ODLIČNIM <input type="checkbox"/> VRLODOBRIM <input type="checkbox"/> DOBRIM <input type="checkbox"/> DOVOLJNIM
6.	Po Vašem mišljenju, školarina je	<input type="checkbox"/> NISKA <input type="checkbox"/> ODGOVARAJUĆA <input type="checkbox"/> VISOKA

**DODATNI KOMENTARI**