



# REZULTATI PROVEDENE STUDENTSKE ANKETE

**(Anketa za novoupisane studente)  
Akademska godina 2015./2016.**

**Izradio: Komitet za osiguranje kvaliteta**

Travnik, novembar 2015.





## 1. AKTIVNOSTI NA PRIPREMI ANKETE

Kancelarija za kvalitet Internacionalnog univerziteta Travnik u Travniku (u daljem tekstu IUT) je, preko koordinatora organizacionih jedinica-dekana, u akademskoj 2015./2016. godini provela anketu za novoupisane studente. Na osnovu Odluke o provođenju anketiranja novoupisanih studenata u akademskoj 2015./2016. godini, broj 01-01-08-05/15 od 05.09.2015. godine, anketa je provedena u periodu od 05.10.2015. do 31.10.2015. godine.

Cilj provođenja gore navedene ankete jeste da se stekne uvid u sljedeće: koju srednju školu je student završio, da li je IUT bio prvi izbor studenata, broj studenata koji su se opredijelili za trogodišnji i četverogodišnji studij, koji fakultet su studenti odabrali, kojim uspjehom su studenti završili srednje obrazovanje, te da li visinu školarine studenti smatraju odgovarajućom. Forma ankete nije se mijenjala u odnosu na prethodnu akademsku godinu, izuzev što je kao jedan od mogućih odgovora na pitanje izbora fakulteta dodan Fakultet informacionih tehnologija Travnik, a s obzirom da je u akademskoj 2015./2016. upisana prva generacija studenata na tom fakultetu, a ista se sastojala od 6 pitanja sa ponuđenim odgovorima kao i praznim prostorom gdje su studenti mogli upisati dodatne komentare.<sup>1</sup>

## 2. REALIZACIJA ANKETE

Studenti su anketu popunjavali u periodu od 05.10.2015. do 31.10.2015. godine i to u štampanoj formi, a koje su im anketari dijelili na predavanjima / vježbama. Anketar je bio dužan studentima jasno i precizno objasniti način popunjavanja ankete s ciljem da se broj nevažećih, odnosno neispravno popunjenih, anketnih listića svede na minimum.

## 3. OBRADA REZULTATA ANKETE

Anketu za novoupisane studente su popunila 272 studenata u akademskoj 2015./2016. godini, te su samo 2 anketna listića bila nevažeća, odnosno 0,73%. Procentualno izraženo anketu je popunilo 76,84% novoupisanih studenata na IUT. Rezultati provedene ankete su prezentirani za svaku organizacionu jedinicu IUT pojedinačno, kao i na nivou IUT. Rezultati su prikazani tabelarno i grafički za svako pojedinačno anketno pitanje.

## 4. REZULTATI ANKETE NA NIVOU ORGANIZACIONIH JEDINICA IUT

### 4.1.SAOBRAĆAJNI FAKULTET TRAVNIK

U akademskoj 2015./2016. godini upisana su 82 studenta na Saobraćajni fakultet Travnik. Od toga su na I godinu I ciklusa studija upisana 74 studenta, a 8 studenata je upisano na više godine I ciklusa studija. Na Saobraćajnom fakultetu Travnik ostvarena je 100%-tna ispunjenost ankete za novoupisane studente, te nije bilo nevažećih anketnih listića.

U tabeli broj 1. prikazani su rezultati ankete za novoupisane studente Saobraćajnog fakulteta Travnik.

<sup>1</sup> U prilogu je data forma ankete za novoupisane studente u akademskoj 2015./2016. godini.

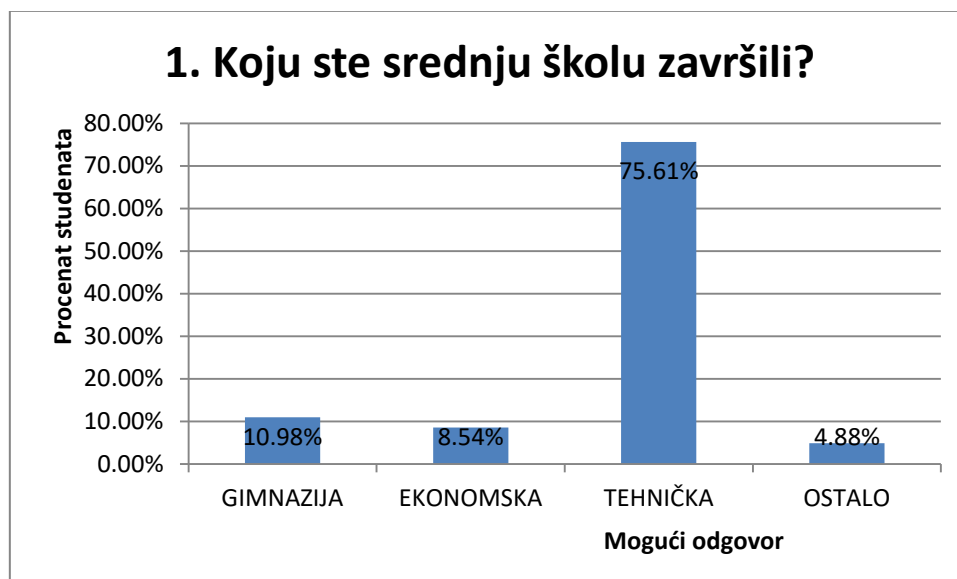




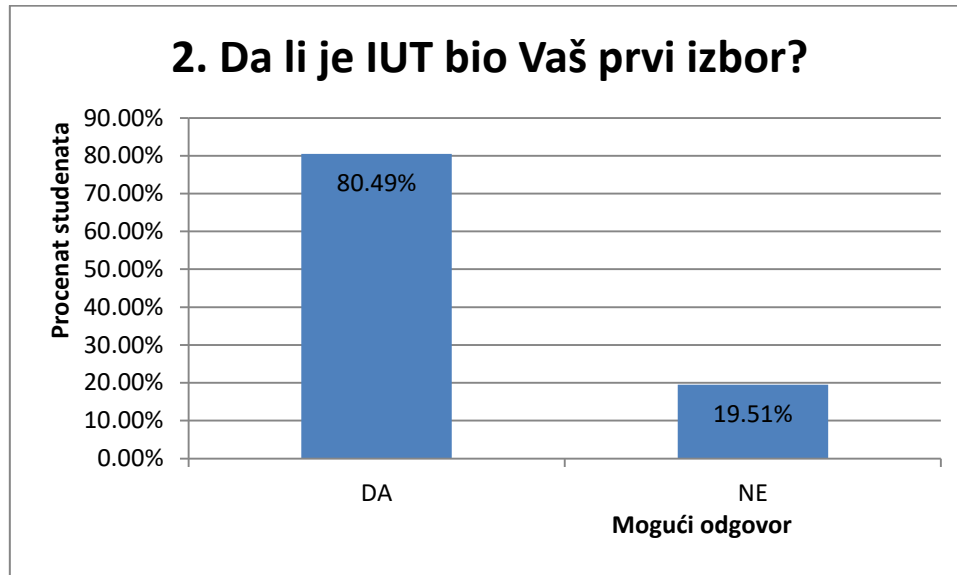
Tabela 1: Rezultati studentske ankete za novoupisane studente Saobraćajnog fakulteta Travnik

PITANJE	MOGUĆI ODGOVOR	BROJ STUDENATA	PROCENAT STUDENATA
1. Koju ste srednju školu završili?	GIMNAZIJA	09	10,98%
	EKONOMSKA	07	8,54%
	TEHNIČKA	62	75,61%
	OSTALO	04	4,88%
2. Da li je IUT bio Vaš prvi izbor?	DA	66	80,49%
	NE	16	19,51%
3. Koji model studiranja ste odabrali?	TROGODIŠNJI	26	31,71%
	ČETVEROGODIŠNJI	56	68,29%
4. Koji ste fakultet odabrali?	EFT	0	0,00%
	SFT	82	100,00%
	FPTN	0	0,00%
	TEF	0	0,00%
	PFT	0	0,00%
	FMIK	0	0,00%
	FIT	0	0,00%
5. Kojim ste uspjehom završili srednju školu?	ODLIČNIM	27	32,93%
	VRLODOBRIM	42	51,22%
	DOBRIM	13	15,85%
	DOVOLJNIM	0	0,00%
6. Po Vašem mišljenju školarina je	NISKA	0	0,00%
	ODGOVARAJUĆA	52	63,41%
	VISOKA	30	36,59%

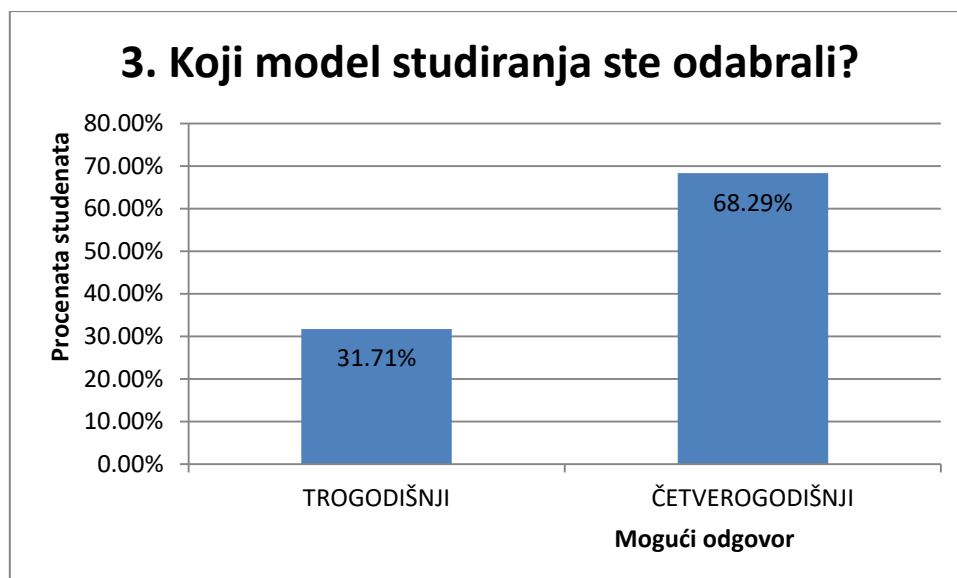
U nastavku su odgovori na svako od 6 anketnih pitanja predstavljeni grafički.



Na dijagramu iznad jasno se može vidjeti da najveći broj studenata Saobraćajnog fakulteta Travnik dolazi iz Tehničke škole, odnosno 75,61%, zatim slijede Gimnazija sa 10,98%, Ekonomska sa 8,54%, dok 4,88% studenata dolazi iz drugih škola.

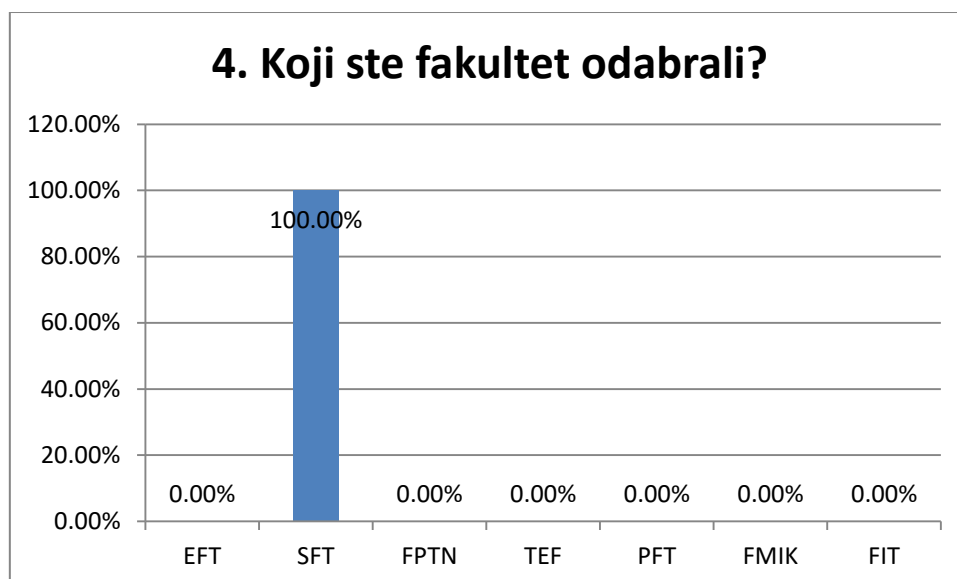


Za 80,49% studenata Saobraćajnog fakulteta Travnik, IUT je bio prvi izbor dok je preostalih 19,51% studenata odgovorilo da IUT nije bio njihov prvi izbor. Preporuka za anketiranje studenata u narednim akademskim godinama bi bila da se doda pitanje “Ukoliko IUT nije bio Vaš prvi izbor, koji Univerzitet je bio Vaš prvi izbor i zašto?”



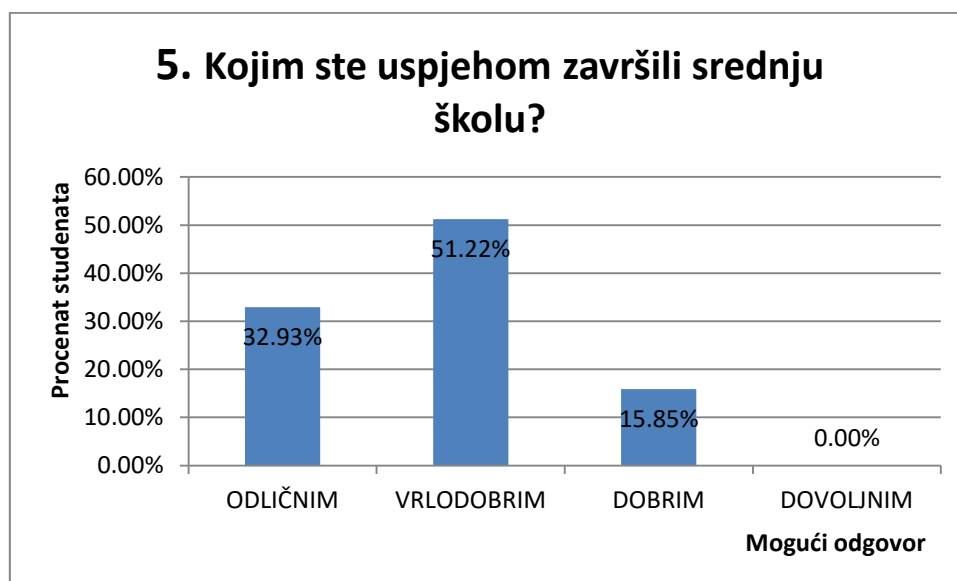
68,29% novoupisanih studenata na SFT opredijelilo se za 4+1 model studiranja, dok se preostalih 31,71% novoupisanih studenata opredijelilo za 3+2 model studiranja.

#### 4. Koji ste fakultet odabrali?



S obzirom da su anketirani novoupisani studenti Saobraćajnog fakulteta Travnik, svi su na anketno pitanje izbora fakulteta označili Saobraćajni fakultet Travnik.

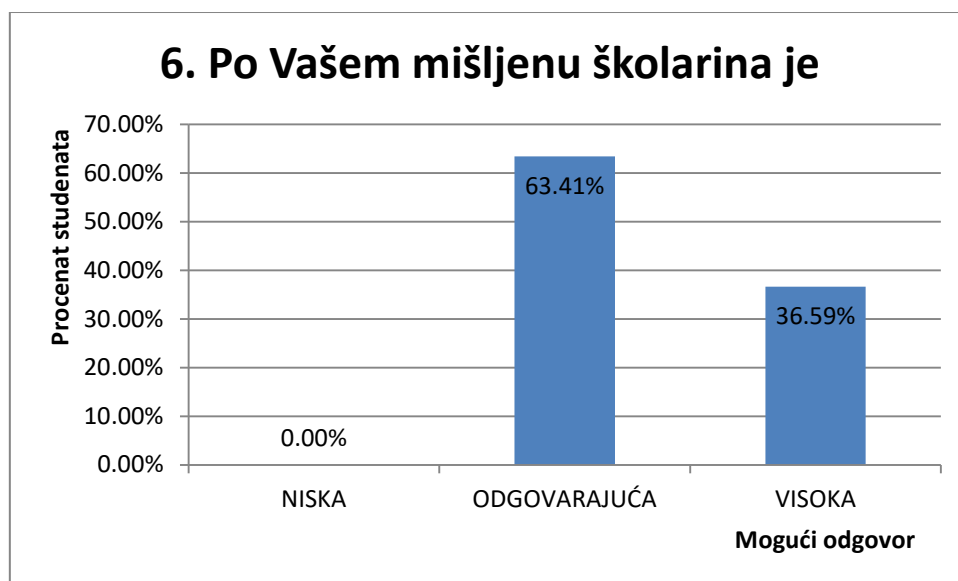
#### 5. Kojim ste uspjehom završili srednju školu?



Najveći broj novoupisanih studenata Saobraćajnog fakulteta Travnik srednju školu završilo je vrlodobrim uspjehom (51,22%), zatim slijede studenti koji su srednju školu završili odličnim uspjehom (32,93%), dobrim uspjehom (15,85%), dok niko od novoupisanih studenata nije srednju školu završio dovoljnim uspjehom.



## 6. Po Vašem mišljenju školarina je



Na pitanje o visini školarine na Saobraćajnom fakultetu Travnik, 63,41% studenata se izjasnilo da je visina školarine odgovarajuća, dok se preostalih 36,59% studenata izjasnilo da je školarina visoka.

U dodatnim komentarima 9 novoupisanih studenata, odnosno 10,98%, se izjasnilo da bi željelo da se u okviru IUT-a otvori restoran, pekara, kantina ili fast food; 3 studenta, odnosno 3,66%, su pohvalila uslove studiranja i odnos profesora i asistenata prema studentima; 2 studenta, odnosno 2,44%, su imala primjedbu na grijenje; 1 student, odnosno 1,22%, je imao primjedbu na kvalitet predavanja; 1 student, odnosno 1,22% je dao primjedbu da bi predavanja u I semestru trebala biti više usmjerena saobraćaju nego mašinstvu; 1 student, odnosno 1,22%, je imao primjedbu na kvalitet kafe koja se služi u kafeteriji u okviru IUT-a, 1 student, odnosno 1,22%, je imao primjedbu na visinu cijene prijave i 1 student, odnosno 1,22%, je dao sugestiju da bi predavači prilikom odgađanja održavanja nastave trebali blagovremeno obavijestiti studente o istom.





## 4.2.PRAVNI FAKULTET TRAVNIK

U akademskoj 2015./2016. godini upisana su 24 studenta na Pravni fakultet Travnik, od čega je 12 studenata upisano na I godinu I ciklusa studija i 12 studenata je upisano na višu godinu I ciklusa studija. Anketu za novoupisane studente popunilo je 20 novoupisanih studenata, odnosno 83,33%.

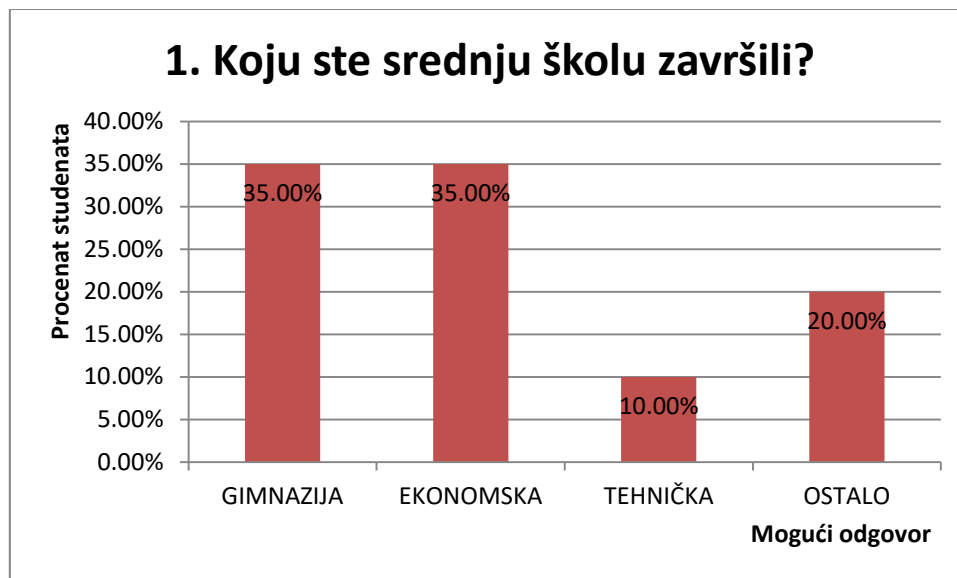
U nastavku su tabelarno prikazani rezultati ankete za novoupisane studente Pravnog fakulteta Travnik.

Tabela 2: Rezultati studentske ankete za novoupisane studente Pravnog fakulteta Travnik

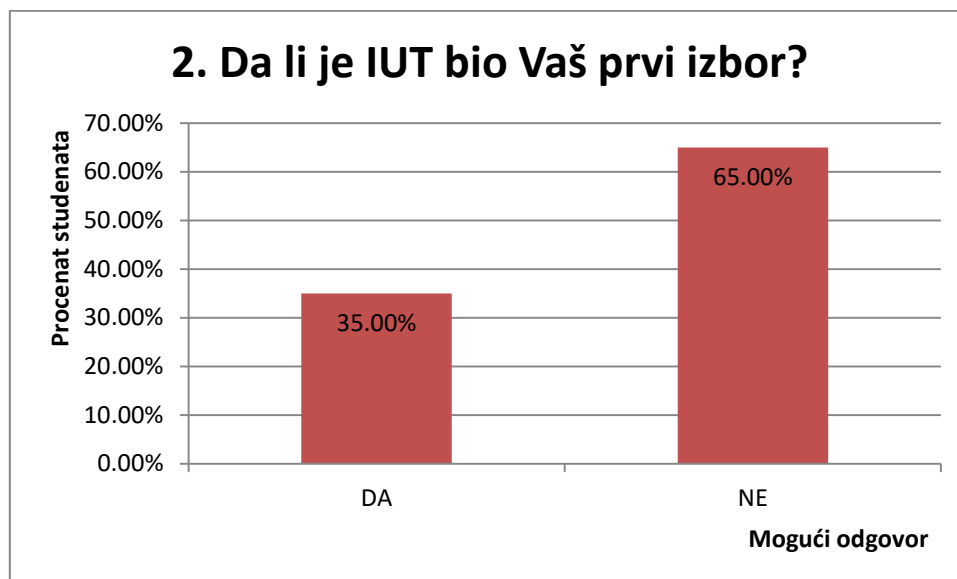
PITANJE	MOGUĆI ODGOVOR	BROJ STUDENATA	PROCENAT STUDENATA
1. Koju ste srednju školu završili?	GIMNAZIJA	07	35,00%
	EKONOMSKA	07	35,00%
	TEHNIČKA	02	10,00%
	OSTALO	04	20,00%
2. Da li je IUT bio Vaš prvi izbor?	DA	07	35,00%
	NE	13	65,00%
3. Koji model studiranja ste odabrali?	TROGODIŠNJI	0	0,00%
	ČETVEROGODIŠNJI	20	100,00%
4. Koji ste fakultet odabrali?	EFT	0	0,00%
	SFT	0	0,00%
	FPTN	0	0,00%
	TEF	0	0,00%
	PFT	20	100,00%
	FMIK	0	0,00%
	FIT	0	0,00%
5. Kojim ste uspjehom završili srednju školu?	ODLIČNIM	04	20,00%
	VRLODOBRIM	11	55,00%
	DOBRIM	05	25,00%
	DOVOLJNIM	0	0,00%
6. Po Vašem mišljenju školarina je	NISKA	0	0,00%
	ODGOVARAJUĆA	13	65,00%
	VISOKA	07	35,00%



U nastavku su svi odgovori predstavljeni grafički.



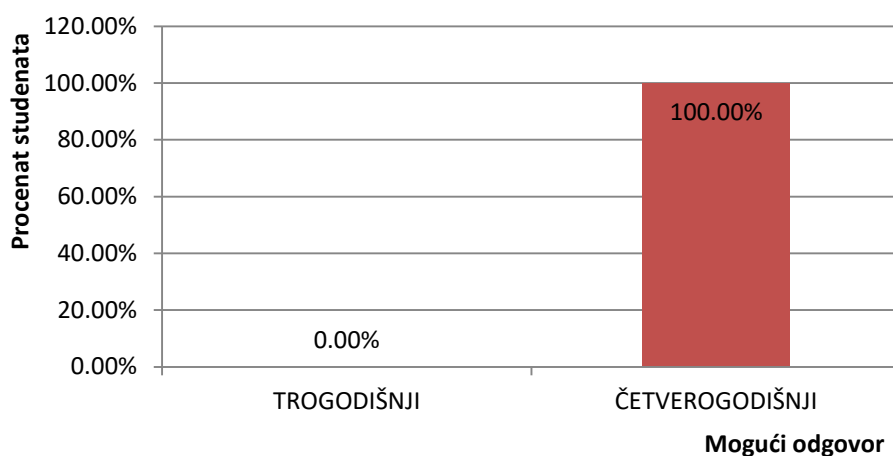
35,00% novoupisanih studenata Pravnog fakulteta Travnik dolazi iz Gimnazije, 35,00% iz Ekonomske, 10,00% iz Tehničke te 20,00% iz ostalih srednjih škola.



Na pitanje da li je IUT bio prvi izbor novoupisanih studenata 65% studenata se izjasnilo da IUT nije bio njihov prvi izbor, dok se preostalih 35,00% izjasnilo da IUT jeste bio njihov prvi izbor.

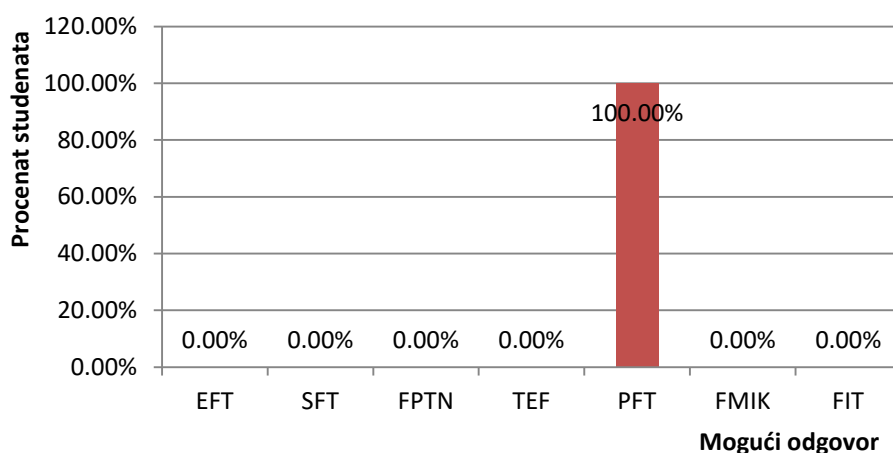


### 3. Koji model studiranja ste odabrali?



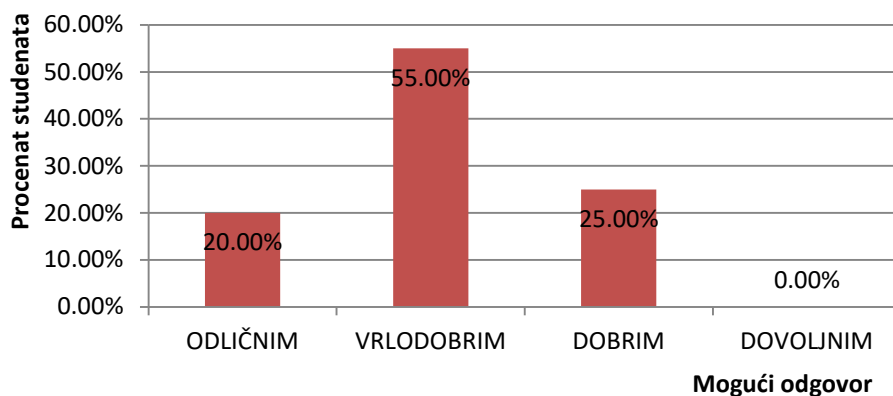
S obzirom da na Pravnom fakultetu Travnik egzistira samo 4+1 model studiranja, svi anketirani novoupisani studenti su na pitanje izbora modela studiranja označili četverogodišnji model studiranja.

### 4. Koji ste fakultet odabrali?



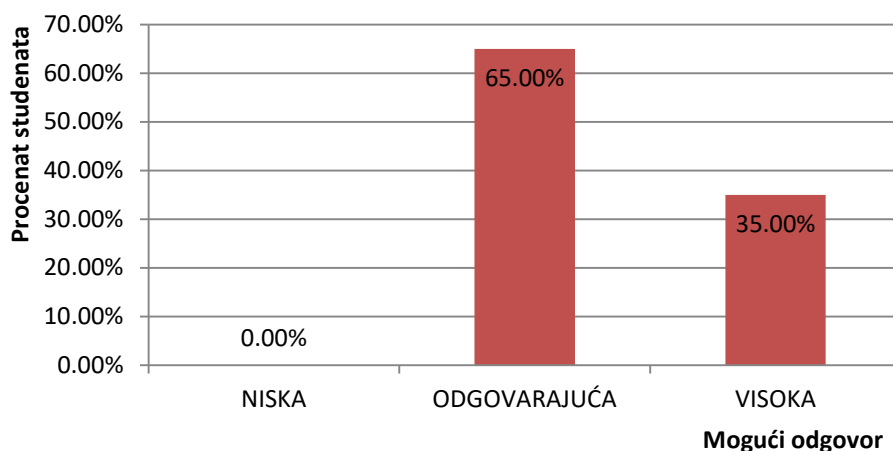
S obzirom da se radi o anketiranju novoupisanih studenata Pravnog fakulteta Travnik, na pitanje izbora fakulteta svi anketirani student označili su Pravni fakultet Travnik.

## 5. Kojim ste uspjehom završili srednju školu?



35,00% novoupisanih studenata Pravnog fakulteta Travnik srednju školu je završilo vrlodobrim uspjehom, 25,00% studenata dobrim uspjehom, 20,00% studenata odličnim uspjehom, dok niko od studenata nije srednju školu završio dovoljnim uspjehom.

## 6. Po Vašem mišljenju školarina je



Na pitanje visine cijene 65,00% novoupisanih studenata izjasnilo se da je cijena školarine odgovarajuća, dok se preostalih 35,00% studenata izjasnilo da je cijena školarine visoka.

Od 20 anketiranih novoupisanih studenata samo jedan student upisao dodatni komentar u kojem je pohvalio ljubaznost osoblja.



### 4.3.EKOLOŠKI FAKULTET TRAVNIK

U akademskoj 2015./2016. godini upisano je 16 studenata na Ekološki fakultet Travnik, od čega je 10 studenata upisano na I godinu I ciklusa studija, a preostalih 6 studenata na višu godinu I ciklusa studija. Anketu za novoupisane studente popunilo je 13 studenata, odnosno 81,25% novoupisanih studenata, te nije bilo nevažećih anketa.

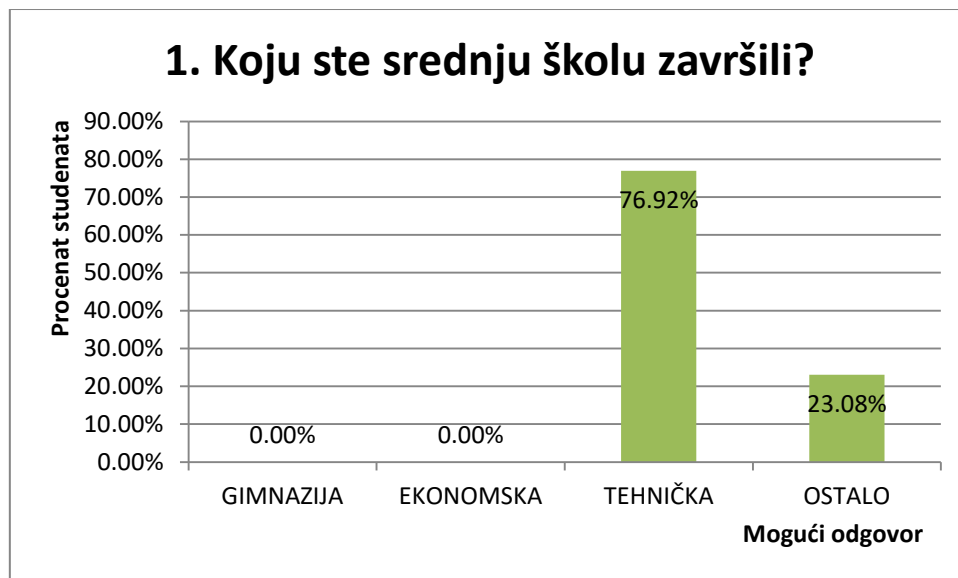
U nastavku su tabelarno prikazani rezultati ankete za novoupisane studente Ekološkog fakulteta Travnik.

Tabela 3: Rezultati studentske ankete za novoupisane studente Ekološkog fakulteta Travnik

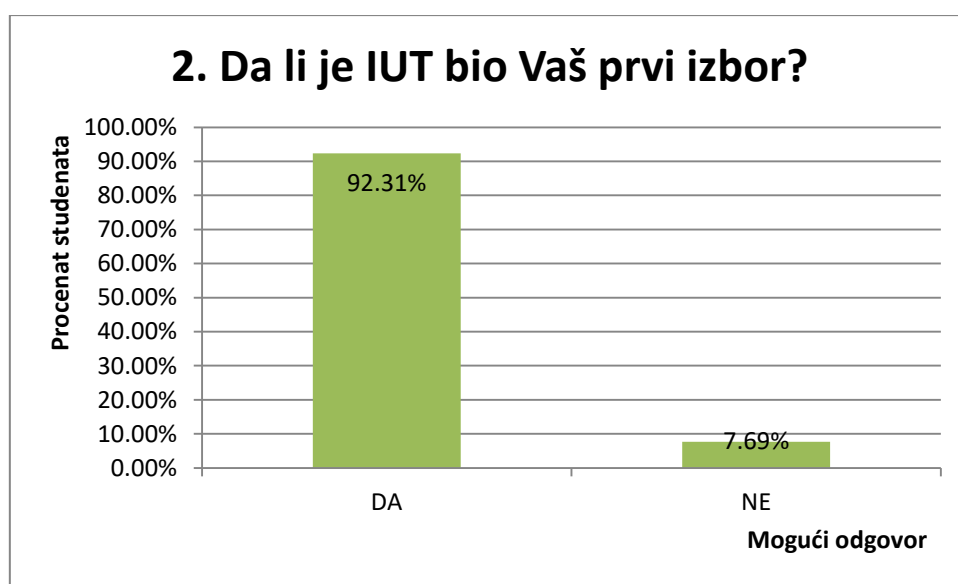
PITANJE	MOGUĆI ODGOVOR	BROJ STUDENATA	PROCENAT STUDENATA
1. Koju ste srednju školu završili?	GIMNAZIJA	0	0,00%
	EKONOMSKA	0	0,00%
	TEHNIČKA	10	76,92%
	OSTALO	3	23,08%
2. Da li je IUT bio Vaš prvi izbor?	DA	12	92,31%
	NE	1	7,69%
3. Koji model studiranja ste odabrali?	TROGODIŠNJI	3	23,08%
	ČETVEROGODIŠNJI	10	76,92%
4. Koji ste fakultet odabrali?	EFT	0	0,00%
	SFT	0	0,00%
	FPTN	0	0,00%
	TEF	13	100,00%
	PFT	0	0,00%
	FMIK	0	0,00%
	FIT	0	0,00%
5. Kojim ste uspjehom završili srednju školu?	ODLIČNIM	0	0,00%
	VRLODOBRIM	10	76,92%
	DOBRIM	2	15,38%
	DOVOLJNIM	1	7,69%
6. Po Vašem mišljenju školarina je	NISKA	0	0,00%
	ODGOVARAJUĆA	11	84,62%
	VISOKA	2	15,38%



U nastavku su rezultati ankete za novoupisane studente grafički predstavljeni.



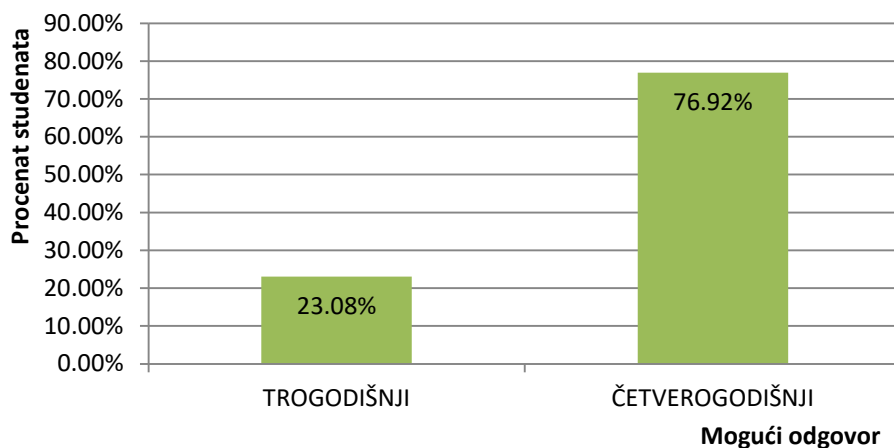
76,92% novoupisanih studenata Ekološkog fakulteta Travnik završilo je tehničku školu, dok preostalih 23,08% novoupisanih studenata dolazi iz ostalih škola isključujući Gimnaziju I Ekonomsku školu.



92,31% novoupisanih studenata Ekološkog fakulteta Travnik se na pitanje da li je IUT njihov prvi izbor izjasnilo da je IUT njihov prvi izbor, dok se preostalih 7,69% novoupisanih studenata izjasnilo da IUT nije njihov prvi izbor.

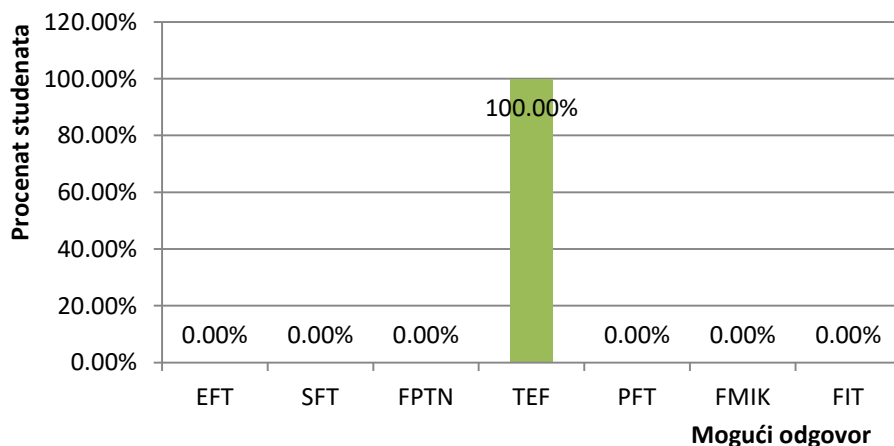


### 3. Koji model studiranja ste odabrali?



Na ekološkom fakultetu Travnik 76,92% studenata se opredijelilo za 4+1 model studiranja, dok se preostalih 23,08% studenata opredijelilo za 3+2 model studiranja.

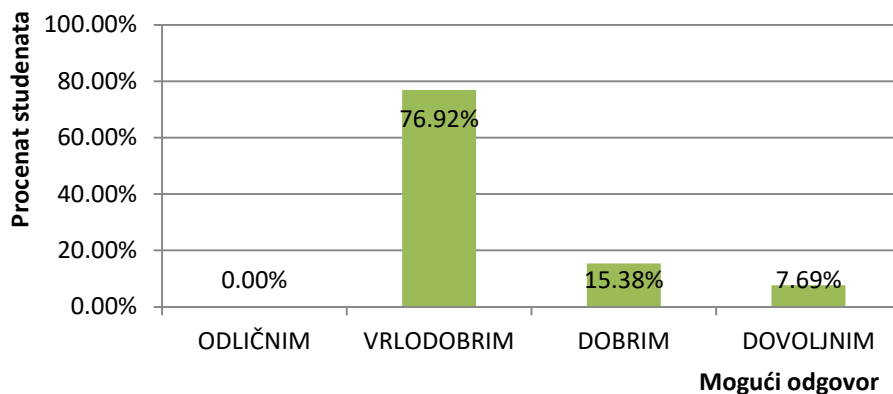
### 4. Koji ste fakultet odabrali?



S obzirom da je u pitanju anketiranje novoupisanih studenata svi studenti su na pitanje izbora fakulteta označili Ekološki fakultet Travnik.

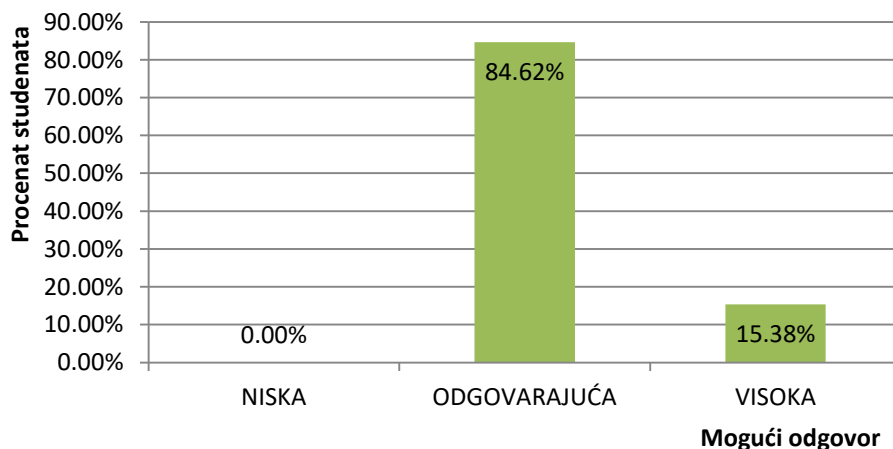


## 5. Kojim ste uspjehom završili srednju školu?



76,92% anketiranih novoupisanih studenata Ekološkog fakulteta Travnik, srednju školu završilo je vrlodobrim uspjehom, 15,38% dobrim, te 7,69% dovoljnim uspjehom.

## 6. Po Vašem mišljenju školarina je



84,62% anketiranih novoupisanih studenata Ekološkog fakulteta Travnik se na pitanje visine cijene školarine na IUT izjasnilo da je cijena odgovarajuća, dok se 15,38% studenata izjasnilo da je cijena školarine visoka.



#### 4.4.FAKULTET POLITEHNIČKIH NAUKA TRAVNIK

U akademskoj 2015./2016. godini upisano su 142 studenta na Fakultet politehničkih nauka Travnik, od čega je 78 studenata upisano na I godinu I ciklusa studija, a preostala 64 studenta upisana sun a višu godinu I ciklusa studija. Anketu za novoupisane studente popunilo je 96 studenata, odnosno 67,61% novoupisanih studenata na Fakultet politehničkih nauka Travnik. Dva anketna listića su nevažeća, odnosno 2,08%.

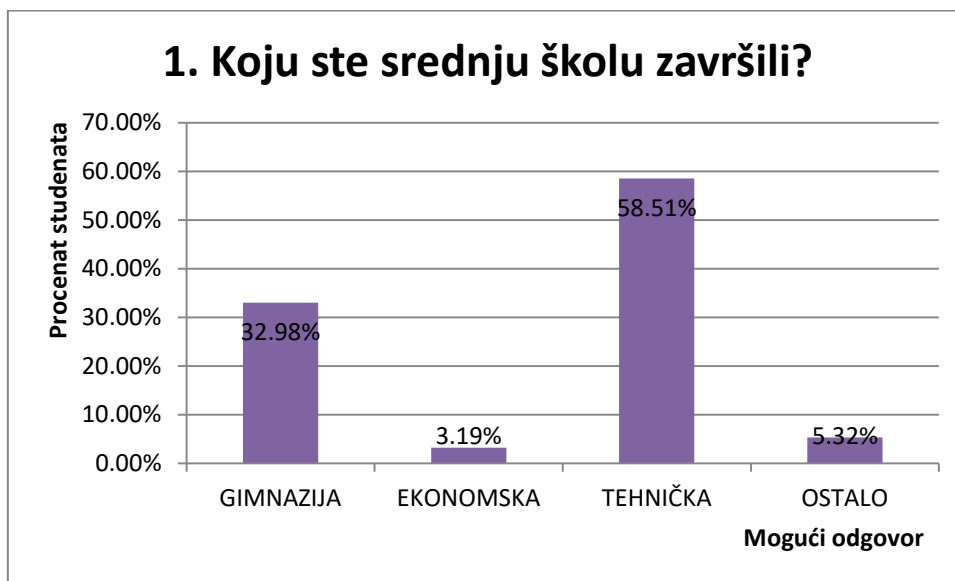
U nastavku su tabelarno prikazani rezultati ankete za novoupisane studente Fakulteta politehničkih nauka Travnik.

Tabela4: Rezultati studentske ankete za novoupisane studente Fakulteta politehničkih nauka Travnik

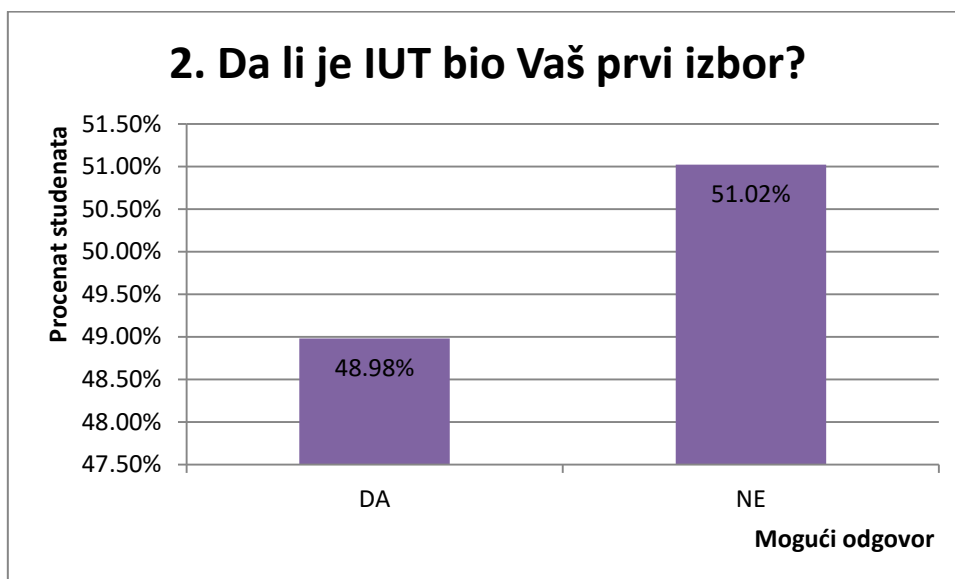
PITANJE	MOGUĆI ODGOVOR	BROJ STUDENATA	PROCENAT STUDENATA
1. Koju ste srednju školu završili?	GIMNAZIJA	31	32,98%
	EKONOMSKA	3	3,19%
	TEHNIČKA	55	58,51%
	OSTALO	5	5,32%
2. Da li je IUT bio Vaš prvi izbor?	DA	43	45,74%
	NE	51	54,26%
3. Koji model studiranja ste odabrali?	TROGODIŠNJI	26	27,66%
	ČETVEROGODIŠNJI	68	72,34%
4. Koji ste fakultet odabrali?	EFT	0	0,00%
	SFT	0	0,00%
	FPTN	94	100,00%
	TEF	0	0,00%
	PFT	0	0,00%
	FMIK	0	0,00%
	FIT	0	0,00%
5. Kojim ste uspjehom završili srednju školu?	ODLIČNIM	37	39,36%
	VRLODOBRIM	43	45,74%
	DOBRIM	14	14,89%
	DOVOLJNIM	0	0,00%
6. Po Vašem mišljenju školarina je	NISKA	4	4,26%
	ODGOVARAJUĆA	76	80,85%
	VISOKA	14	14,89%



U nastavku su rezultati za novoupisane studente grafički prikazani.



Najveći broj novoupisanih studenata Fakulteta politehničkih nauka dolazi iz Tehničke škole, odnosno 58,51%; zatim slijede student koji su završili Gimnaziju, 32,98%, Ekonomsku, 3,19%, dok ostalih 5,32% novoupisanih studenata dolazi iz ostalih srednjih škola.

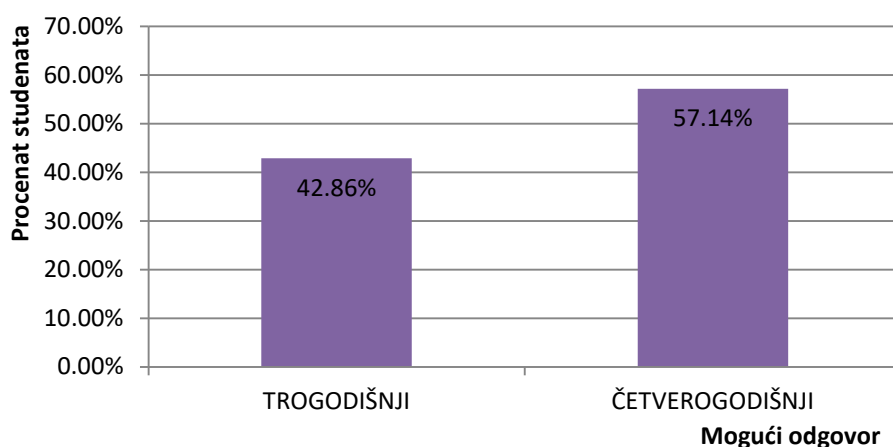


Na pitanje da li je IUT bio prvi izbor novoupisanih studenata Fakulteta politehničkih nauka 54,26% anketiranih novoupisanih studenata odgovorilo je sa "NE", dok se preostalih 45,74 anketiranih novoupisanih studenata izjasnilo da je IUT bio njihov prvi izbor.



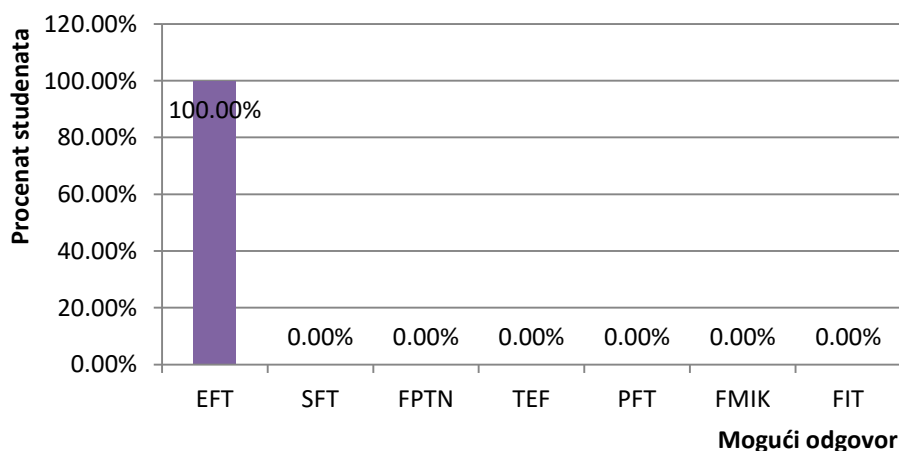


### 3. Koji model studiranja ste odabrali?



72,34% anketiranih novoupisanih studenata Fakulteta politehničkih nauka opredijelilo se za 4+1 model studiranja, dok se preostalih 27,66% opredijelilo za 3+2 model studiranja.

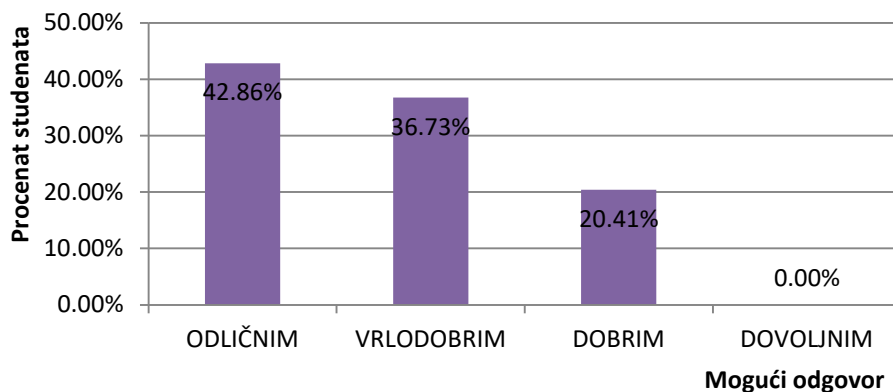
### 4. Koji ste fakultet odabrali?



S obzirom da je u pitanju anketiranje novoupisanih studenata Fakulteta politehničkih nauka, svi anketirani student označili su Fakultet politehničkih nauka kao svoj izbor.

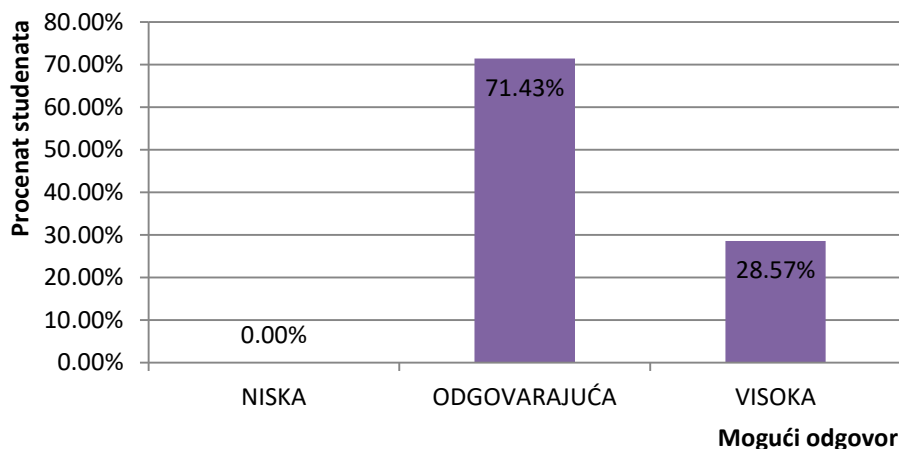


### 5. Kojim ste uspjehom završili srednju školu?



45,74% anketiranih novoupisanih studenata Fakulteta politehničkih nauka srednjoškolsko obrazovanje završilo je vrlo dobrim uspjehom, 39,36% odličnim i 14,89% dobrim uspjehom.

### 6. Po Vašem mišljenju školarina je



80,85% anketiranih novoupisanih studenata izjasnilo se da je cijena školarine na IUT odgovarajuća, 14,89% da je visoka, dok se 4,26% njih izjasnilo da je cijena školarine niska.



#### 4.5.EKONOMSKI FAKULTET TRAVNIK

Na Ekonomskom fakultetu Travnik upisano je 77 studenata u akademsku 2015./2016. Godinu, od čega je 59 upisano na I, a 18 na neku višu godinu I ciklusa studija. Anketu za novoupisane studente popunilo je 49 studenata, odnosno 63,63%. Nevažjećih anketa nije bilo.

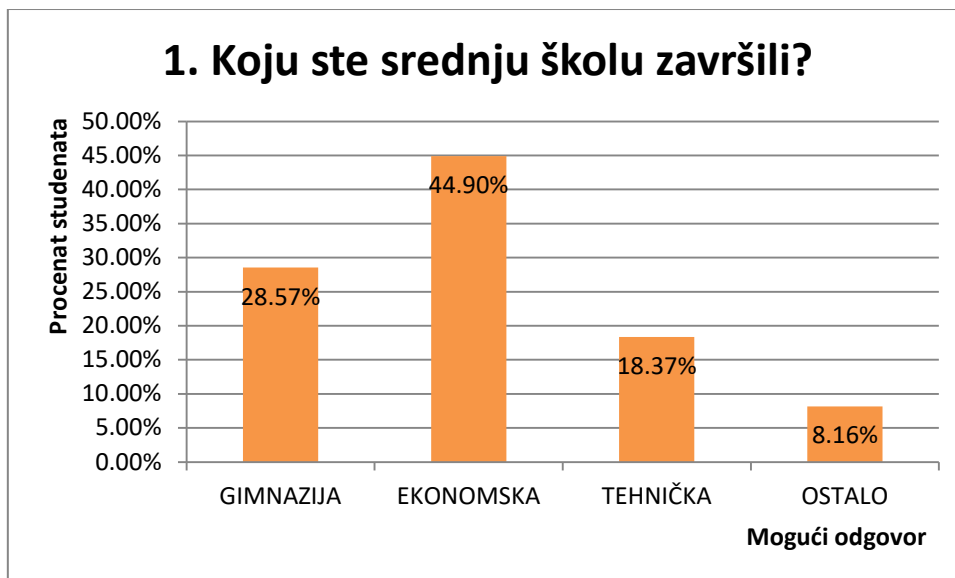
U tabeli 5 sumirani su rezultati ankete za novoupisane studente na Ekonomskom fakultetu Travnik.

Tabela 5: Rezultati studentske ankete za novoupisane studente Ekonomskog fakulteta Travnik

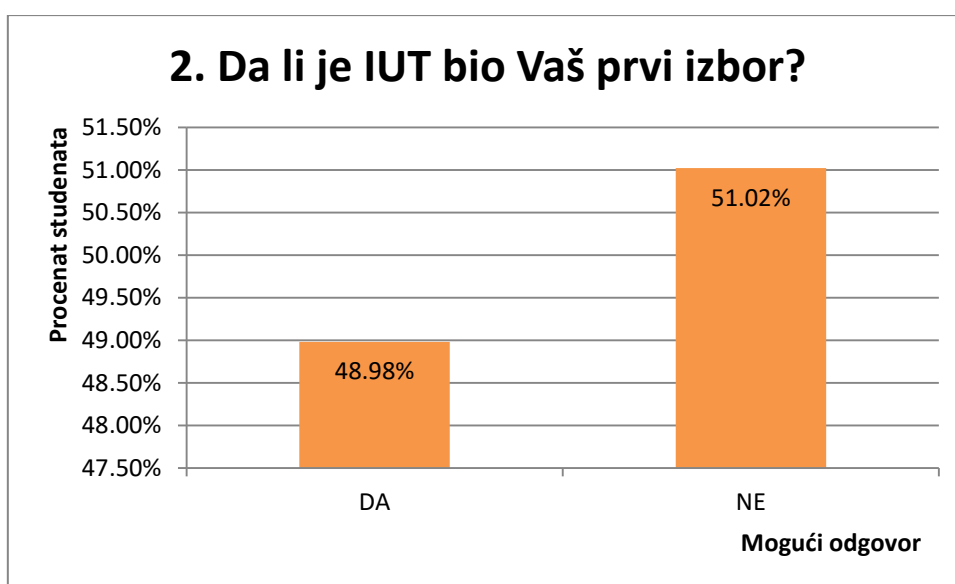
PITANJE	MOGUĆI ODGOVOR	BROJ STUDENATA	PROCENAT STUDENATA
1. Koju ste srednju školu završili?	GIMNAZIJA	14	28,57%
	EKONOMSKA	22	44,90%
	TEHNIČKA	9	18,37%
	OSTALO	4	8,16%
2. Da li je IUT bio Vaš prvi izbor?	DA	24	48,98%
	NE	25	51,02%
3. Koji model studiranja ste odabrali?	TROGODIŠNJI	21	42,86%
	ČETVEROGODIŠNJI	28	57,14%
4. Koji ste fakultet odabrali?	EFT	49	100,00%
	SFT	0	0,00%
	FPTN	0	0,00%
	TEF	0	0,00%
	PFT	0	0,00%
	FMIK	0	0,00%
	FIT	0	0,00%
5. Kojim ste uspjehom završili srednju školu?	ODLIČNIM	21	42,86%
	VRLODOBRIM	18	36,73%
	DOBRIM	10	20,41%
	DOVOLJNIM	0	0,00%
6. Po Vašem mišljenju školarina je	NISKA	0	0,00%
	ODGOVARAJUĆA	35	71,43%
	VISOKA	14	28,57%



U nastavku će odgovori na svako anketno pitanje biti grafički predstavljeni.



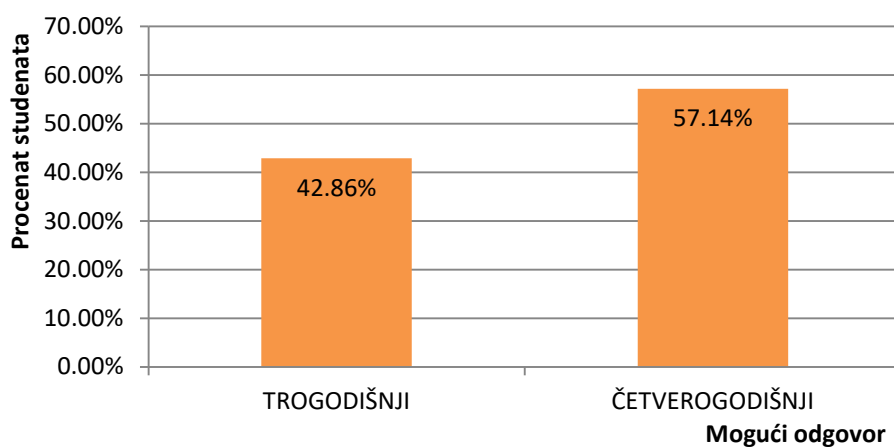
Najveći broj anketiranih novoupisanih studenata Ekonomskog fakulteta Travnik dolazi iz Ekonomske škole, odnosno 44,90%, 28,57% dolazi iz Gimnazije, 18,37% iz Tehničke škole, dok preostalih 8,16% dolazi iz ostalih srednjih škola.



48,98% anketiranih novoupisanih studenata Ekonomskog fakulteta Travnik izjasnilo se da je IUT bio njihov prvi izbor, dok se 51,02% studenata izjasnilo da IUT nije bio njihov prvi izbor.

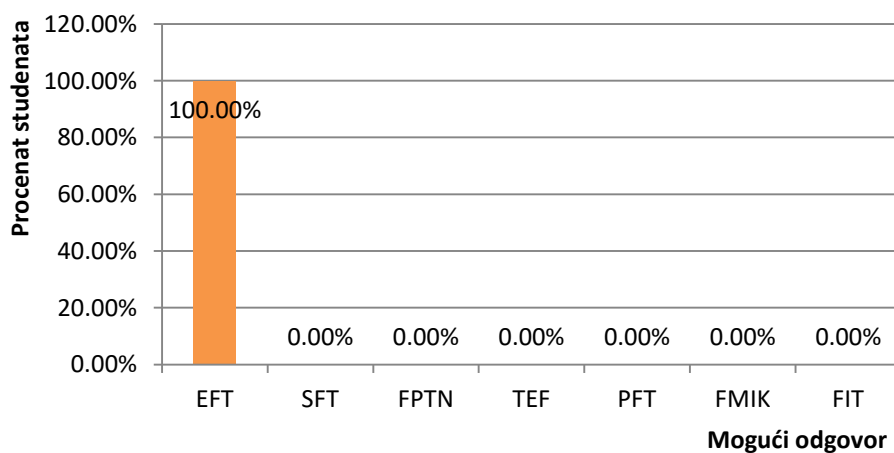


### 3. Koji model studiranja ste odabrali?



57,14% anketiranih novoupisanih studenata Ekonomskog fakulteta Travnik opredijelilo se za 4+1 model studiranja, dok se preostalih 42,86% opredijelilo za 3+2 model studiranja.

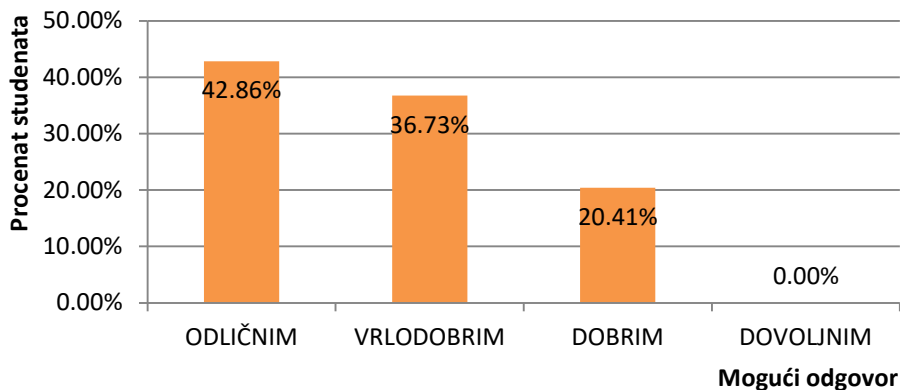
### 4. Koji ste fakultet odabrali?



S obzirom da se radi o anketiranju novoupisanih studenata Ekonomskog fakulteta Travnik, svi anketirani student označili su Ekonomski fakultet Travnik.

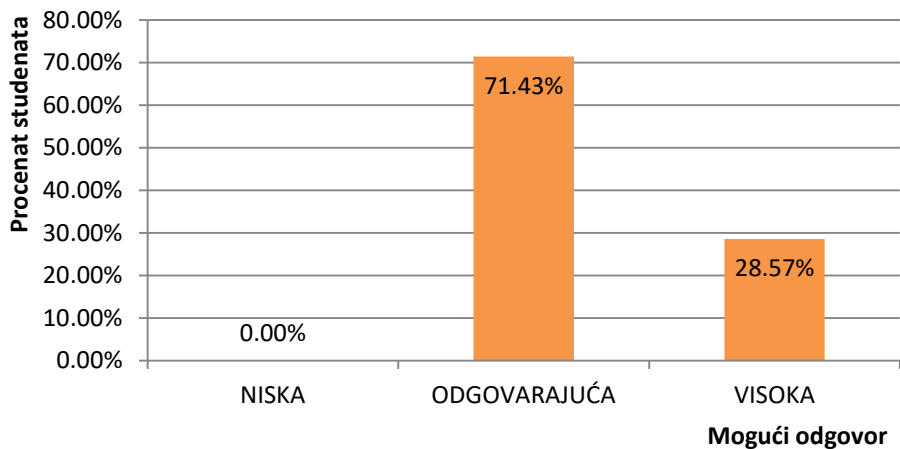


## 5. Kojim ste uspjehom završili srednju školu?



42,86% anketiranih novoupisanih studenata Ekonomskog fakulteta Travnik srednjoškolsko obrazovanje završilo je odličnim, 36,73% vrlodobrimi i 20,41% dobrim uspjehom.

## 6. Po Vašem mišljenju školarina je



71,43% anketiranih novoupisanih studenata Ekonomskog fakulteta Travnik smatra da je cijena školarine na IUT odgovarajuća, a preostalih 28,57% njih se izjasnilo da je cijena školarine visoka.

U dodatnim komentarima 3 studenta su izrazila želju za održavanjem nastave u novoj zgradi IUT, 3 studenta su pohvalila kvalitet predavanja, stručnost profesora i asistenata, 1 student je imao prigovor na grijanje, 1 na savremenost računara, 1 na studentsku službu, 1 na organizaciju predavanja i blagovremenost obavještenja o istim, te su 2 studenta izrazila želju za postojanjem kantine u okviru IUT.



#### 4.6.FAKULTET INFORMACIONIH TEHNOLOGIJA

U akademskoj 2015./2016. godini upisana je prva generacija studenata Fakulteta informacionih tehnologija Travnik. Od 10 novoupisanih studenata 9 je popunilo anketu za novoupisane studente, odnosno 90,00%. Nevažećih listića nije bilo.

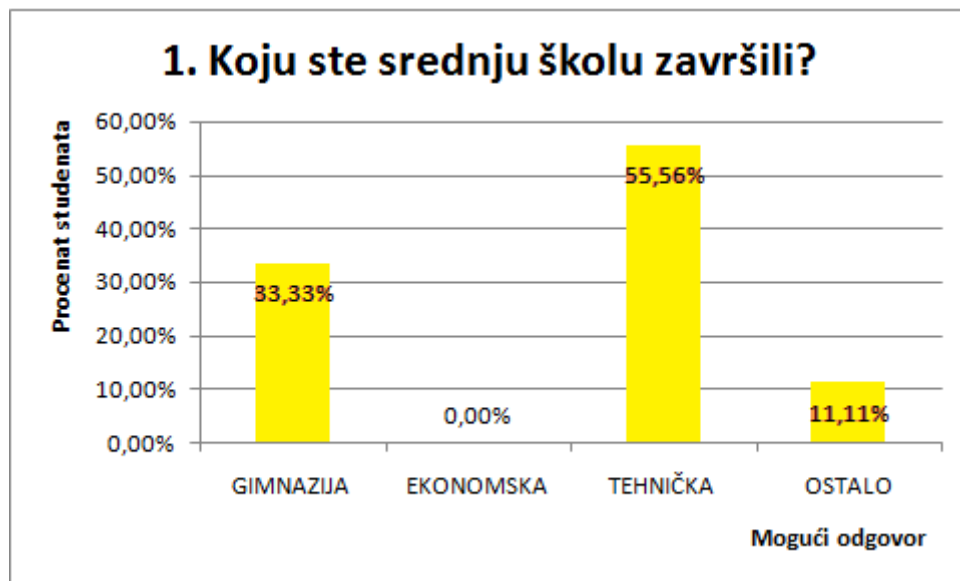
U nastavku je dat tabelarni prikaz rezultata ankete za novoupisane studente Fakulteta informacionih tehnologija Travnik.

Tabela 6: Rezultati studentske ankete za novoupisane studente Fakulteta informacionih tehnologija Travnik

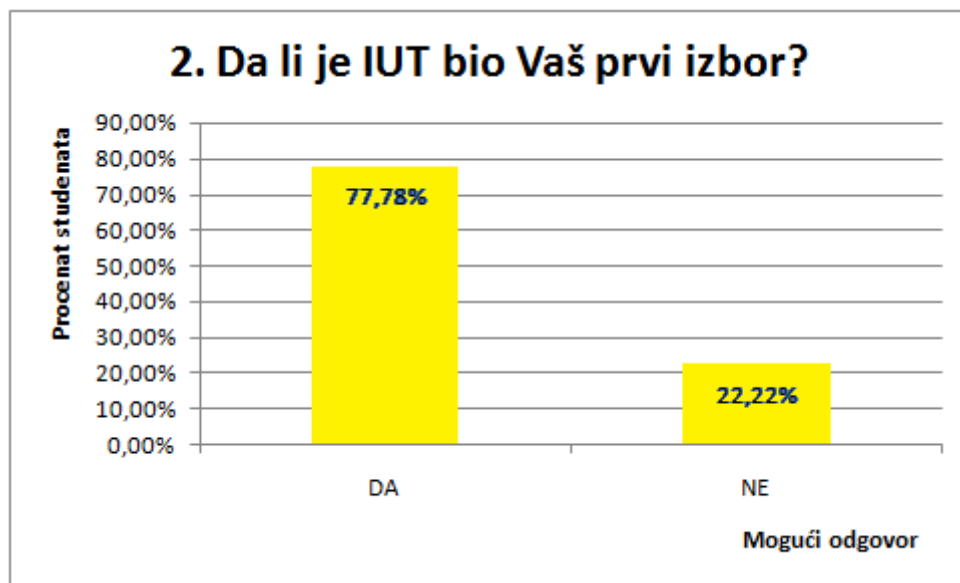
PITANJE	MOGUĆI ODGOVOR	BROJ STUDENATA	PROCENAT STUDENATA
1. Koji ste srednju školu završili?	GIMNAZIJA	3	33,33%
	EKONOMSKA	0	0,00%
	TEHNIČKA	5	55,56%
	OSTALO	1	11,11%
2. Da li je IUT bio Vaš prvi izbor?	DA	7	77,78%
	NE	2	22,22%
3. Koji model studiranja ste odabrali?	TROGODIŠNJI	2	22,22%
	ČETVEROGODIŠNJI	7	77,78%
4. Koji ste fakultet odabrali?	EFT	0	0,00%
	SFT	0	0,00%
	FPTN	0	0,00%
	TEF	0	0,00%
	PFT	0	0,00%
	FMIK	0	0,00%
	FIT	9	100,00%
5. Kojim ste uspjehom završili srednju školu?	ODLIČNIM	2	22,22%
	VRLODOBRIM	5	55,56%
	DOBRIM	2	22,22%
	DOVOLJNIM	0	0,00%
6. Po Vašem mišljenju školarina je	NISKA	0	0,00%
	ODGOVARAJUĆA	6	66,67%
	VISOKA	3	33,33%



U nastavku su odgovori na svako od 6 anketnih pitanja prikazani grafički.



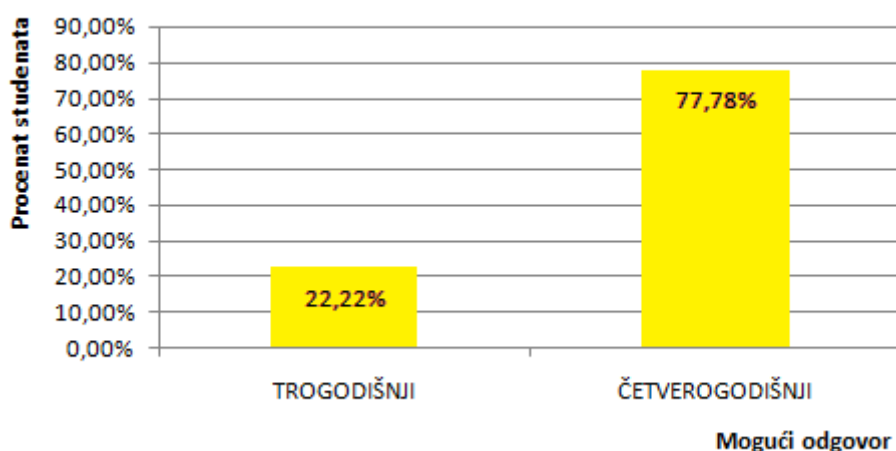
55,56% anketiranih novoupisanih studenata Fakulteta informacionih tehnologija dolazi iz Tehničke škole, 33,33% iz Gimnazije i 11,11% iz ostalih srednjoškolskih ustanova.



Za 77,78% anketiranih novoupisanih studenata Fakulteta informacionih tehnologija Travnik je IUT bio prvi izbor, dok za preostalih 22,22% IUT nije bio prvi izbor.

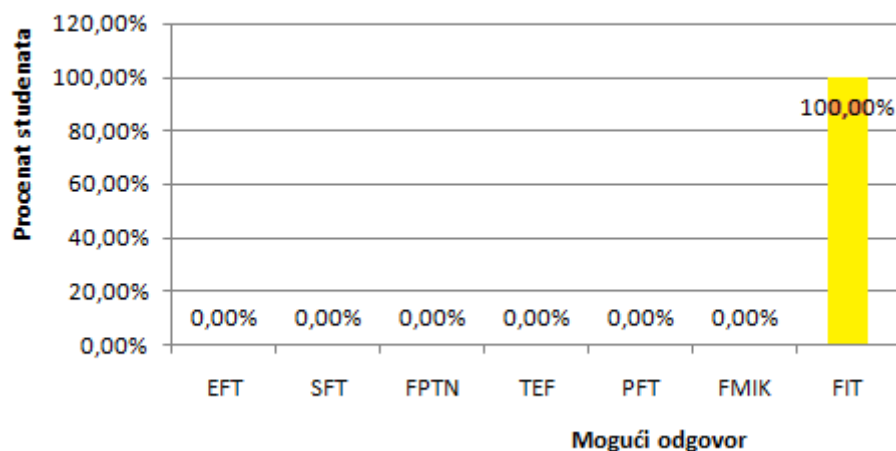


### 3. Koji model studiranja ste odabrali?



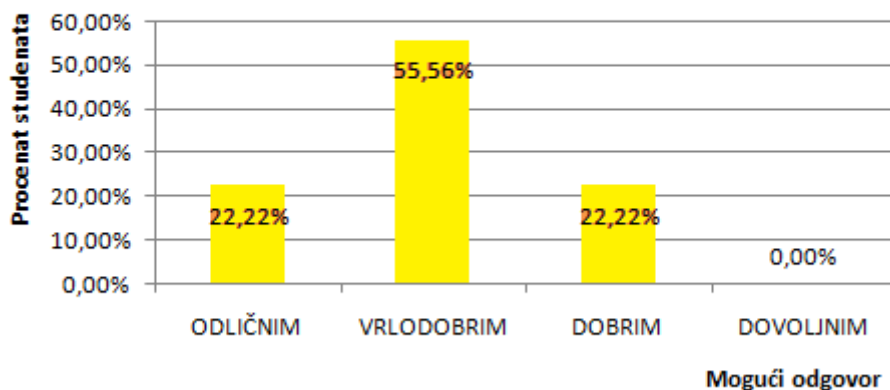
77,78% anketiranih novoupisanih studenata Fakulteta informacionih tehnologija Travnik opredijelilo se za 4+1 model studiranja, dok se ostalih 22,22% opredijelilo za 3+2 model studiranja.

### 4. Koji ste fakultet odabrali?



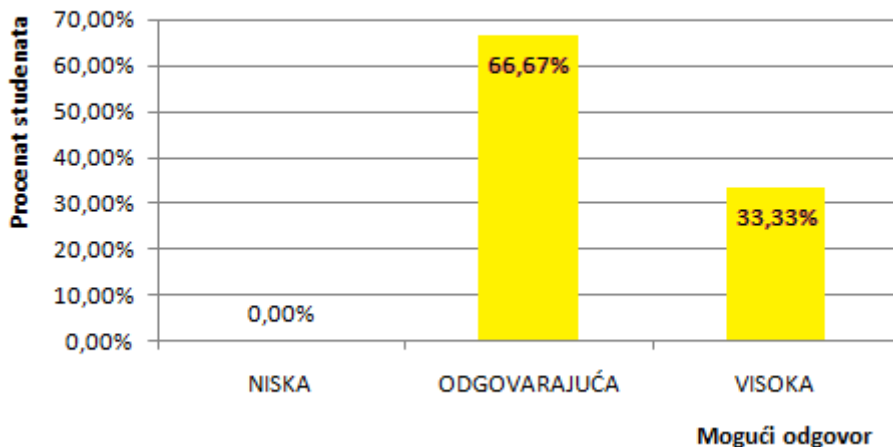
S obzirom da je u pitanju anketiranje novoupisanih studenata na Fakultet informacionih tehnologija svi anketirani student označili su taj fakultet kao svoj izbor.

### 5. Kojim ste uspjehom završili srednju školu?



55,56% anketiranih novoupisanih studenata Fakulteta informacionih tehnologija srednjoškolsko obrazovanje završilo je vrlodobrim, 22,22% odličnim i 22,22% dobrim uspjehom.

### 6. Po Vašem mišljenju školarina je



Po pitanju visine cijene školarine, 66,67% anketiranih novoupisanih studenata Fakulteta informacionih tehnologija Travnik izjasnilo se da je cijena školarine odgovarajuća, a preostalih 33,33% smatra da je cijena školarine visoka.



#### 4.7.FAKULTET ZA MEDIJE I KOMUNIKACIJE

U akademskoj 2015./2016. godini su na Fakultet za medije i komunikacije Travnik upisana 3 studenta i to 1 na četvrtu godinu studija i 2 na drugu godinu studija. Anketu za novoupisane studente su popunila sva tri studenta.

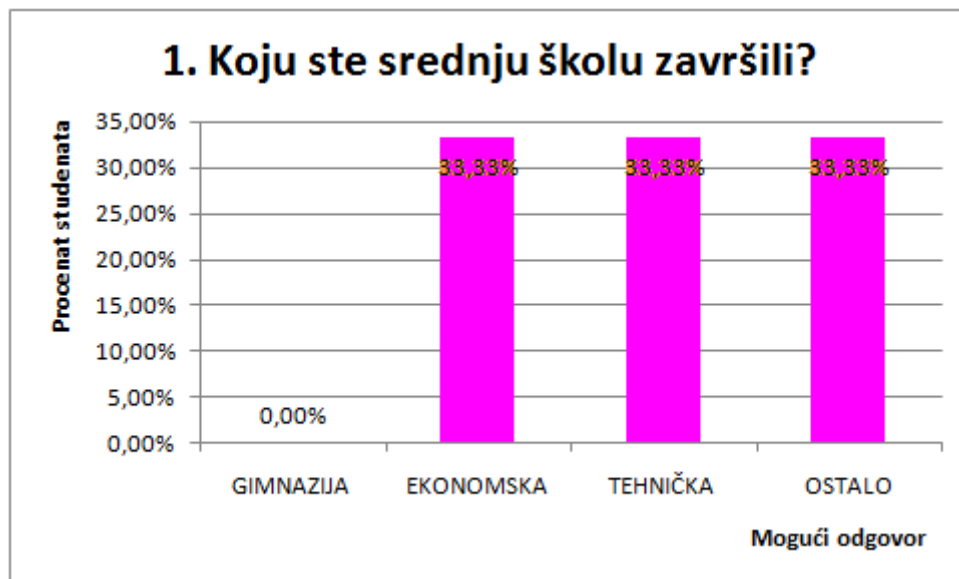
U nastavku su rezultati ankete tabelarno prikazani.

Tabela 7: Rezultati studentske ankete za novoupisane studente Fakulteta informacionih tehnologija Travnik

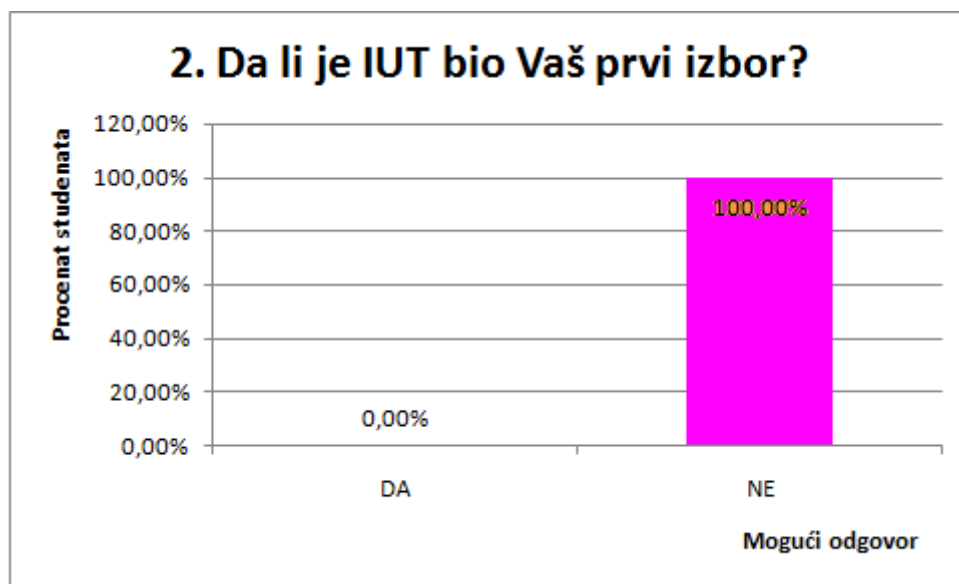
PITANJE	MOGUĆI ODGOVOR	BROJ STUDENATA	PROCENAT STUDENATA
1. Koji ste srednju školu završili?	GIMNAZIJA		0,00%
	EKONOMSKA	1	33,33%
	TEHNIČKA	1	33,33%
	OSTALO	1	33,33%
2. Da li je IUT bio Vaš prvi izbor?	DA	0	0,00%
	NE	3	100,00%
3. Koji model studiranja ste odabrali?	TROGODIŠNJI	2	66,67%
	ČETVEROGODIŠNJI	1	33,33%
4. Koji ste fakultet odabrali?	EFT	0	0,00%
	SFT	0	0,00%
	FPTN	0	0,00%
	TEF	0	0,00%
	PFT	0	0,00%
	FMIK	3	100,00%
	FIT	0	0,00%
5. Kojim ste uspjehom završili srednju školu?	ODLIČNIM	1	33,33%
	VRLODOBRIM	0	0,00%
	DOBRIM	2	66,67%
	DOVOLJNIM	0	0,00%
6. Po Vašem mišljenju školarina je	NISKA	0	0,00%
	ODGOVARAJUĆA	0	0,00%
	VISOKA	3	100,00%



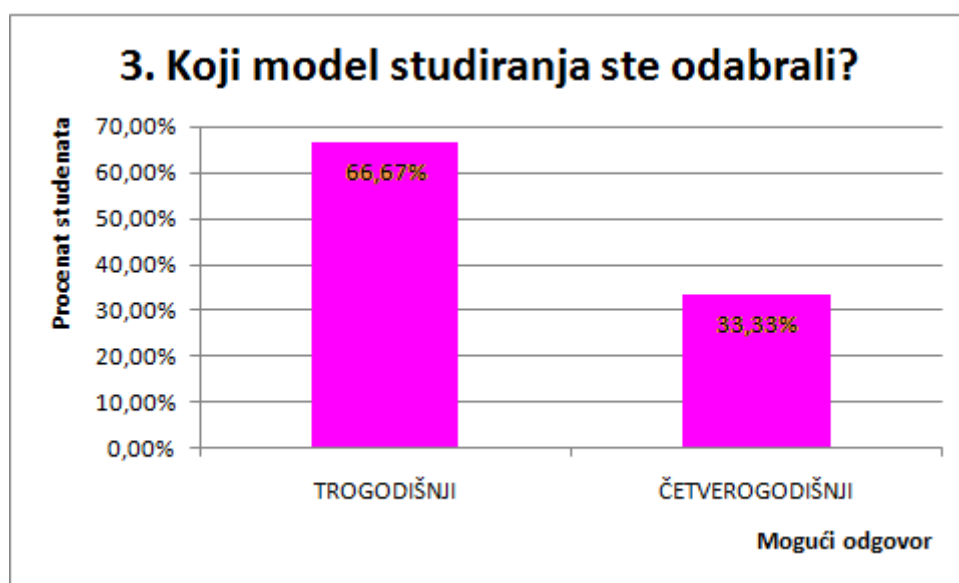
U nastavku su rezultati za svako pojedinačno anketno pitanje prikazani grafički.



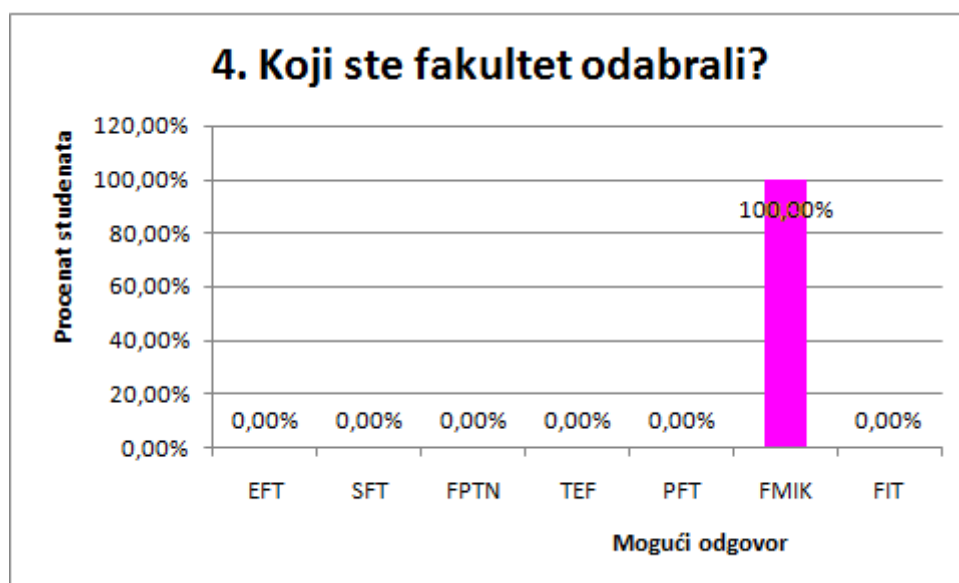
Po 33,33% novoupisanih studenata Fakulteta za medije i komunikacije dolazi iz Ekonomske, Tehničke i ostalih srednjih škola.



Ni za jednog anketiranog novoupisanog studenta Fakulteta za medije i komunikacije IUT nije bio prvi izbor.



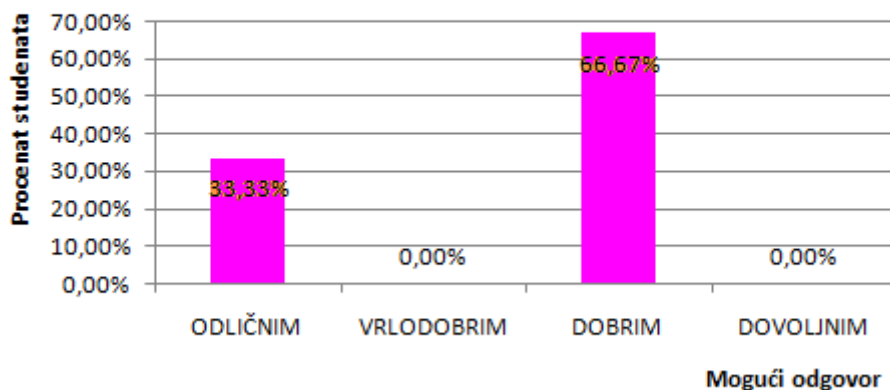
66,67% anketiranih novoupisanih studenata Fakulteta za medije i komunikacije opredijelilo se za 3+2 model studiranja, dok se preostalih 33,33% opredijelilo za 4+1 model studiranja.



S obzirom da se radi o anketiranju novoupisanih studenata na Fakultet za medije i komunikacije, svi studenti su označili taj fakultet kao svoj izbor.




### 5. Kojim ste uspjehom završili srednju školu?



33,33% anketiranih novoupisanih studenata Fakulteta za medije i komunikacije srednjoškolsko obrazovanje završilo je odličnim, a 66,67% dobrim uspjehom.

### 6. Po Vašem mišljenju školarina je



Svi anketirani novoupisani studenti Fakulteta za medije i komunikacije smatraju da je cijena školarine visoka.



## 5. REZULTATI ANKETE NA NIVOU IUT

U akademskoj 2015./2016. godini na IUT su upisana 354 studenta i to 243 studenta na I godinu I ciklusa studija, a 111 studenata na višu godinu I ciklusa studija. Anketu za novoupisane studente popunila su 272 studenta, od čega su samo 2 anketna listića bila nevažeća, odnosno 0,73%, te je ostvarena 76,84%-tna ispunjenost ankete.

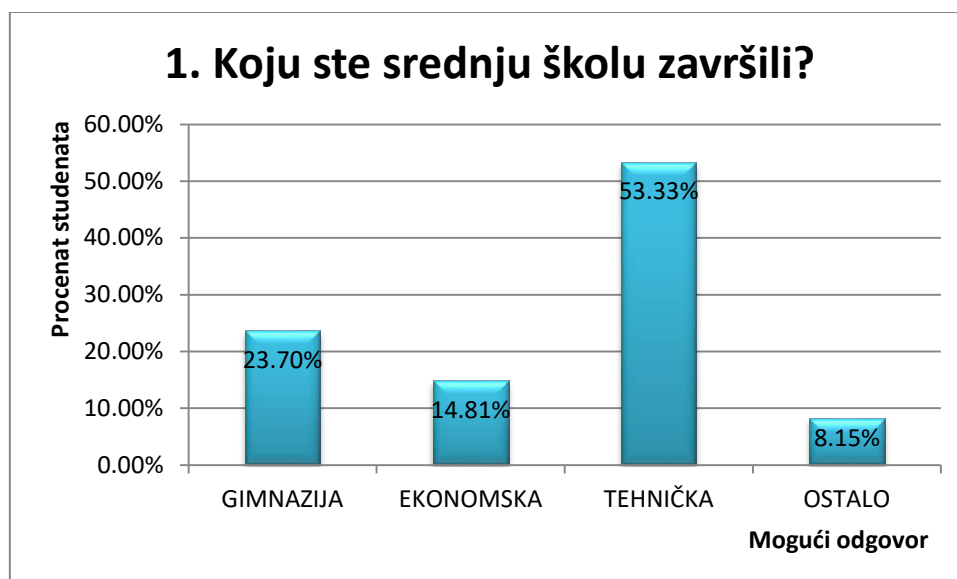
Tabela broj 8 prikazuje rezultate ankete za novoupisane studente na IUT u akademskoj 2015./2016. godini.

Tabela 8: Rezultati studentske ankete za novoupisane studente IUT

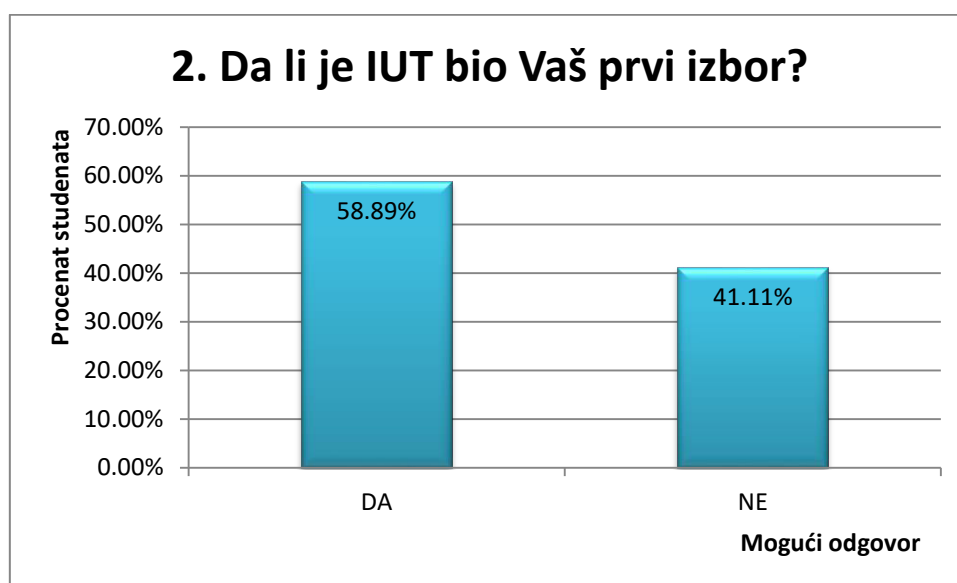
PITANJE	MOGUĆI ODGOVOR	BROJ STUDENATA	PROCENAT STUDENATA
1. Koju ste srednju školu završili?	GIMNAZIJA	64	23,70%
	EKONOMSKA	40	14,81%
	TEHNIČKA	144	53,33%
	OSTALO	22	8,15%
2. Da li je IUT bio Vaš prvi izbor?	DA	159	58,89%
	NE	111	41,11%
3. Koji model studiranja ste odabrali?	TROGODIŠNJI	80	29,63%
	ČETVEROGODIŠNJI	190	70,37%
4. Koji ste fakultet odabrali?	EFT	49	18,15%
	SFT	82	30,37%
	FPTN	94	34,81%
	TEF	13	4,81%
	PFT	20	7,41%
	FMIK	3	1,11%
	FIT	9	3,33%
5. Kojim ste uspjehom završili srednju školu?	ODLIČNIM	92	34,07%
	VRLODOBRIM	129	47,78%
	DOBRIM	48	17,78%
	DOVOLJNIM	1	0,37%
6. Po Vašem mišljenju školarina je	NISKA	4	1,48%
	ODGOVARAJUĆA	193	71,48%
	VISOKA	73	27,04%



U nastavku su odgovori na svako anketno pitanje grafički prikazani.



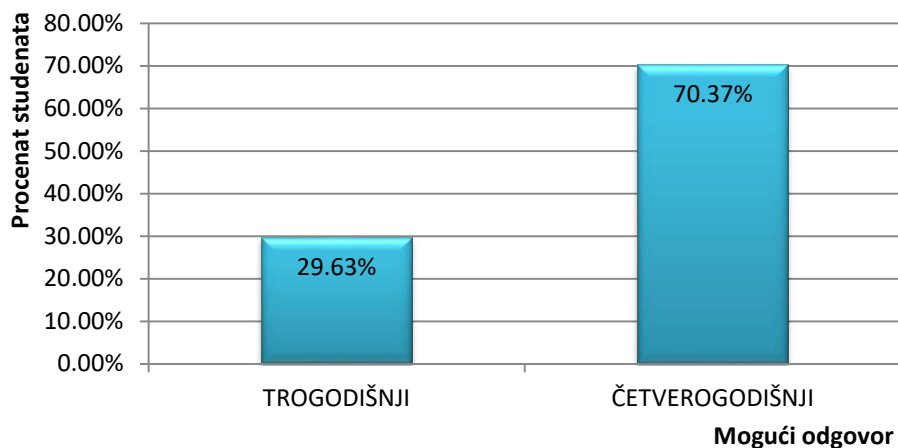
53,33% anketiranih novoupisanih studenata na IUT završilo je Tehničku, 23,70% Gimnaziju, 14,81% Ekonomsku i 8,15% neku drugu srednju školu.



Za 58,89% anketiranih novoupisanih studenata IUT je bio prvi izbor, dok se preostalih 41,11% izjasnilo da IUT nije bio njihov prvi izbor prilikom upisa na fakultet.

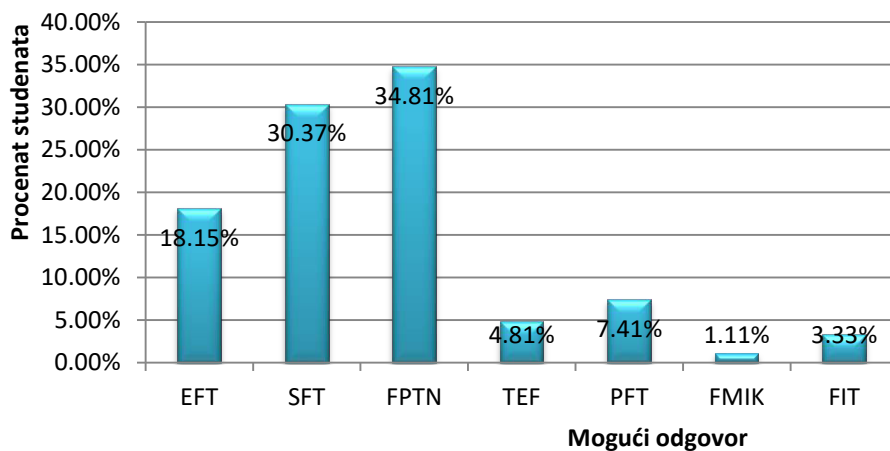


### 3. Koji model studiranja ste odabrali?



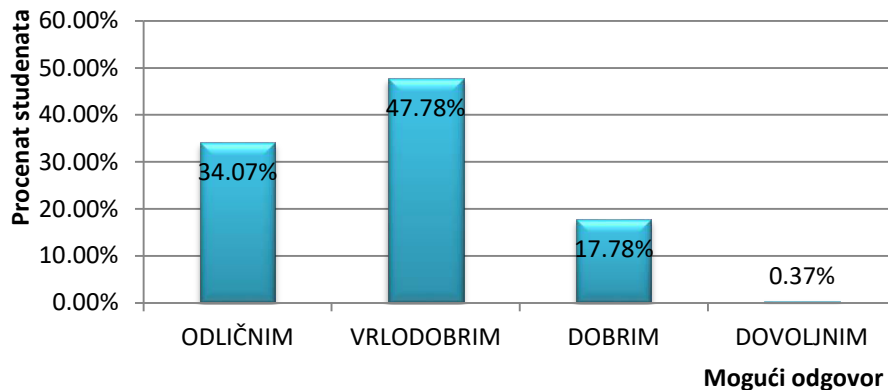
70,37% anketiranih novoupisanih studenata na IUT opredijelilo se za 4+1 model studiranja, dok se preostalih 29,63% odlučilo za 3+2 model studiranja.

### 4. Koji ste fakultet odabrali?



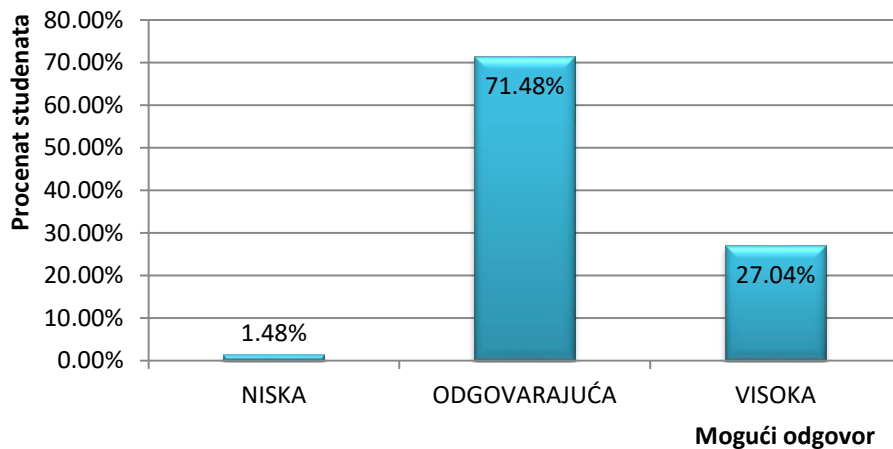
Najveći broj anketiranih novoupisanih studenata na IUT upisalo se na Fakultet politehničkih nauka Travnik (34,81%), zatim slijedi Saobraćajni fakultet Travnik (30,37%), Ekonomski fakultet Travnik (18,15%), Pravni fakultet Travnik (7,41%), Ekološki fakultet Travnik (4,81%), Fakultet informacionih tehnologija Travnik (3,33%) i Fakultet za medije i komunikacije (1,11%).

## 5. Kojim ste uspjehom završili srednju školu?



47,78% anketiranih novoupisanih studenata srednjoškolsko obrazovanje završilo je vrlodobrim, 34,07% odličnim, 17,78% dobrim i 0,37% dovoljnim uspjehom.

## 6. Po Vašem mišljenju školarina je



74,48% anketiranih novoupisanih studenata na IUT smatra da je cijena školarine odgovarajuća, 27,04% da je cijena školarine visoka, dok neznatan procenat od 1,48% njih smatra da je cijena školarine niska.



## 6. ZAKLJUČAK

Veličina uzorka na osnovu kojeg je rađena analiza je zadovoljavajuća. Kancelarija za kvalitet je imala u cilju da anketu popuni minimalno 65% studenata. Rezultati ankete u akademskoj 2015./2016. godini nisu se značajnije mijenjali u odnosu na prethodnu akademsku godinu po pitanju srednje škole koju su novoupisani studenti završili, izbora fakulteta, uspjeha kojim su završili srednjoškolsko obrazovanje, mišljenja o visini cijene školarine. Jedino se značajnije promijenio izbor modela studiranja, te su u akademskoj 2015./2016. godini studenti pokazali veći interes za 4+1 model studiranja, jer se njih 70,37% opredijelilo za 4+1, a 29,63% za 3+2 model studiranja, u odnosu na prethodnu akademsku godinu kada se približno jednak procenat novoupisanih studenata opredijelio za 4+1 i 3+2 model studiranja. U akademskoj 2015./2016. godini značajnije je porastao i procenat studenata kojima IUT nije bio prvi izbor prilikom donošenja odluke na kojoj visokoškolskoj ustanovi žele studirati, i to sa 12,90% koliko je iznosio u prethodnoj akademskoj godini na 41,11% koliko iznosi u tekućoj akademskoj godini.

---

Prof. dr. sc. Cariša Bešić



**Prilog:****ANKETA ZA NOVOUPEŠANE STUDENTE**

U cilju poboljšanja kvaliteta molimo Vas da iskreno i objektivno odgovorite na sljedeća pitanja ocjenjujući kvalitet i Vaše razloge upisivanja na Internacionalni univerzitet Travnik. Sve Vaše primjedbe, prijedloge i pohvale ćemo pomno razmotriti i analizirati. Rezultati analize će biti objavljeni na stranici Univerziteta pod rubrikom „kvalitet“. Hvala!

**Upute:**

- U pitanjima pod rednim brojem od 1 do 5 potrebno je označiti kvadratić pored odgovora koji je po Vama ispravan.
- U dijelu „Dodatni komentari“ možete navesti Vaše primjedbe na sve što ste primjetili, a treba biti ovdje navedeno, a nije omogućeno dole navedenim pitanjima.

Redni broj	Pitanja	
1.	Koju ste srednju školu završili?	<input type="checkbox"/> GIMNAZIJA <input type="checkbox"/> EKONOMSKA <input type="checkbox"/> TEHNIČKA <input type="checkbox"/> OSTALO
2.	Da li je Internacionalni univerzitet Travnik bio vaš prvi izbor?	<input type="checkbox"/> DA <input type="checkbox"/> NE
3.	Koji model studiranja ste odabrali?	<input type="checkbox"/> TROGODIŠNJI <input type="checkbox"/> ČETVEROGODIŠNJI
4.	Koji ste fakultet odabrali?	<input type="checkbox"/> EKONOMSKI FAKULTET TRAVNIK <input type="checkbox"/> SAOBRAĆAJNI FAKULTET TRAVNIK <input type="checkbox"/> FAKULTET POLITEHNIČKIH NAUKA TRAVNIK <input type="checkbox"/> EKOLOŠKI FAKULTET TRAVNIK <input type="checkbox"/> PRAVNI FAKULTET TRAVNIK <input type="checkbox"/> FAKULTET ZA MEDIJE I KOMUNIKACIJE TRAVNIK <input type="checkbox"/> FAKULTET ZA INFORMACIONE TEHNOLOGIJE TRAVNIK
5.	Kojim ste uspjehom završili srednju školu?	<input type="checkbox"/> ODLIČNIM <input type="checkbox"/> VRLODOBRIM <input type="checkbox"/> DOBRIM <input type="checkbox"/> DOVOLJNIM
6.	Po Vašem mišljenju, školarina je	<input type="checkbox"/> NISKA <input type="checkbox"/> ODGOVARAJUĆA <input type="checkbox"/> VISOKA

**DODATNI KOMENTARI**