

## ANALIZA ANKETE ANKETA ZA NOVOUPISANE STUDENTE za akademsku 2014/2015

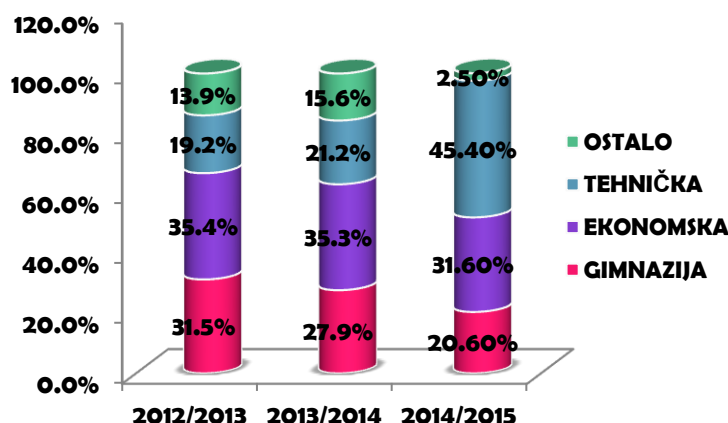
Na temelju odluke o provođenju anketiranja novoupisanih studenata u akademskoj 2014/2015 broj 01-01-03-03/14 od dana 02.09.2014. definisan je period provođenja ankete i to od 06.10.2014. do 31.10.201. godine.

U spomenutoj anketi sudjelovalo je 100,0% novoupisanih studenata (u daljem tekstu: studenti). Od ukupno popunjenih anketa utvrđeno je 1,21 nevažećih anketnih listića.

Prikupljeni listići su uneseni u bazu podataka za ankete iz koje je uslijedila analiza. Studenti su odgovarali na šest postavljenih pitanja (Prilog 1.). na koja su trebali odgovarati izbornom jednog od nekoliko ponuđenih kvalitativnih odgovora. Analiza ove ankete obuhvata prikaz svakog pojedinog odgovora na razini Univerziteta s obzirom na dane odgovore. Na kraju je studentima dana mogućnost da daju neki dodatni komentar, ukoliko ga imaju.

Od ukupnog broja anketiranih studenata analiza je pokazala da je 20,60% studenata završilo srednju gimnaziju (Graf 1.), 11,00 pp više ih je završilo ekonomsku školu, 24,80 pp više ih je završilo neku tehničku školu dok je 18,10 pp manje završilo neku drugu srednju školu koja nije izričito navedena u odgovorima. U odnosu na prethodne dvije akademske godine u 2014/2015 akademskoj se upisalo 7,30 pp manje studenata sa gimnazijom u odnosu na 2013/2014 i 10,90 pp manje u odnosu na 2012/2013; 3,70 pp manje studenata sa ekonomskom školom se upisalo u 2014/2015 u odnosu na 2013/2014 i 3,80 pp manje u odnosu na 2012/2013; 24,20 pp više studenata sa nekom tehničkom školom se upisalo u 2014/2015 u odnosu na 2013/2014 i 26,20 pp više u odnosu na 2012/2013; 13,10 pp manje studenata sa nekom drugom školom koja nije bila navedena u odgovorima se upisalo u 2014/2015 u odnosu na 2013/2014 i 11,40 pp manje u odnosu na 2012/2013.

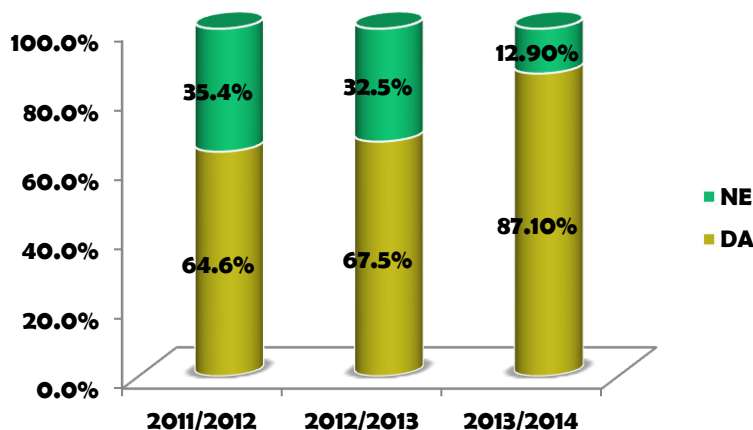
Graf 1. Struktura upisanih studenata prema završenoj srednjoj školi



Od ukupnog broja anketiranih studenata analiza je pokazala da je za 87,10% studenata (Graf 2.) Internacionalni univerzitet Travnik bio prvi izbor dok za 74,20 pp manje studenata Internacionalni univerzitet Travnik nije bio prvi izbor. U odnosu na prethodne dvije akademske godine u 2014/2015 u odnosu na 2013/2014 19,60 pp više studenata je reklo da im je IUT bio

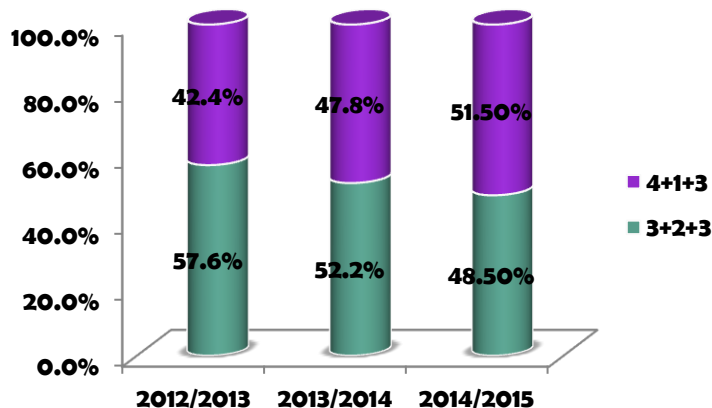
prvi izbor dok je u odnosu na 2012/2013 22,50 pp više potvrdno odgovorilo na ovo pitanje. Iz godine u godinu, vidljiv je rastući trend u pogledu prvog odabira IUT.

Graf 2. Relativni udio odgovora studenata na pitanje „Da li je Internacionalni univerzitet Travnik bio Vaš prvi izbor?“



Od ukupnog broja anketiranih studenata analiza je pokazala da je 48,50% studenata (Graf 3.) odabralo trogodišnji studij (model 3+2+3) dok je četverogodišnji studij (model 4+1+3) odabralo 3,00 pp manje studenata. U odnosu na prethodne dvije akademske godine, 2014/2015 je 3,70 pp manje studenata upisali trogodišnji studij u odnosu na 2013/2014, a 9,10 pp manje u odnosu na 2012/2013.

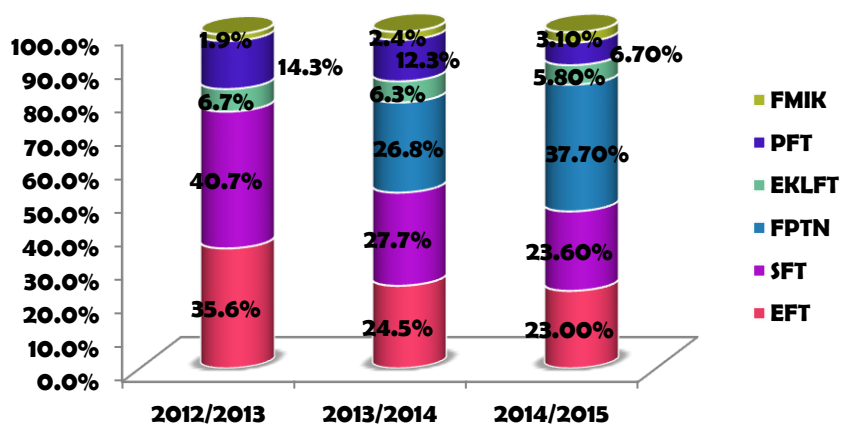
Graf 3. Struktura upisanih studenata s obzirom na odabrani model studiranja



Od ukupnog broja anketiranih studenata analiza je pokazala da je 23,00% studenata upisalo Ekonomski fakultet (Graf 4.), 0,6 pp više ih je upisalo Saobraćajni fakultet, 2,314,70 pp više ih je upisalo Fakultet politehničkih nauka, 17,20 pp manje ih je upisalo Ekološki fakultet, 16,30 pp manje ih je upisalo Pravni fakultet i 19,90 pp manje je upisalo Fakultet za medije i komunikacije. U odnosu na prethodne dvije akademske godine u 2014/2015 akademskoj se upisalo 1,50 pp manje studenata na Ekonomski fakultet u odnosu na 2013/2014 i 12,60 pp manje u odnosu na 2012/2013; 4,10 pp manje studenata se upisalo na Saobraćajni fakultet u 2014/2015 u odnosu na 2013/2014 i 17,10 pp manje u odnosu na 2012/2013; 10,90 pp više studenata se upisalo na Fakultet politehničkih nauka u odnosu na 2013/2014 godinu; 0,50 pp manje studenata se upisalo

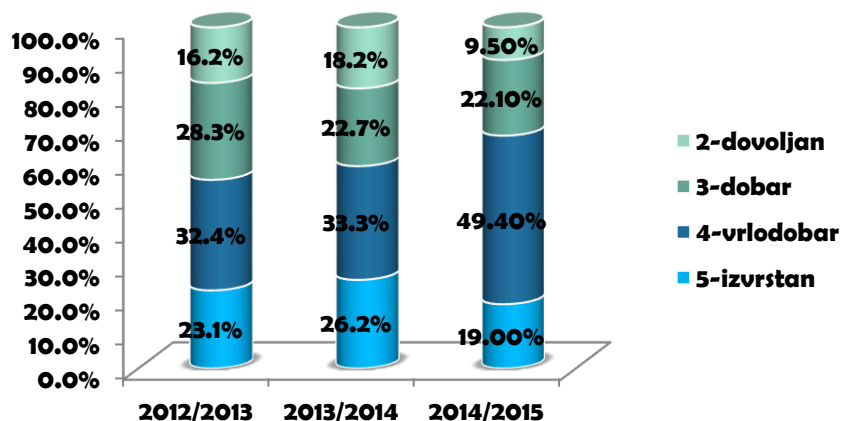
na Ekološki fakultet u 2014/2015 u odnosu na 2013/2014 i 0,90 pp manje u odnosu na 2012/2013; 5,60 pp manje studenata se upisalo na Pravni fakultet u 2014/2015 u odnosu na 2013/2014 i 7,60 pp manje u odnosu na 2012/2013; i 0,70 pp više studenata se upisalo na Fakultet za medija i komunikacije 2014/2015 u odnosu na 2013/2014 i 1,20 pp više u odnosu na 2012/2013.

Graf 4. Struktura upisanih studenata s obzirom na odabrani fakultet



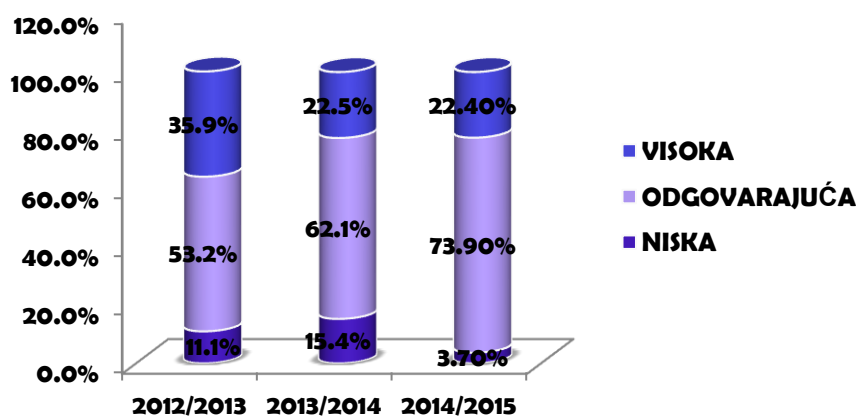
Od ukupnog broja anketiranih studenata analiza je pokazala da je 19,00% studenata završilo srednju školu s odličnim uspjehom (Graf 5.), 30,40 pp više ih je završilo s vrlo dobrim uspjehom, 3,10 pp više ih je završilo s dobrim uspjehom i 9,50 pp manje ih je završilo s dovoljnim uspjehom. U odnosu na prethodne dvije akademske godine u 2014/2015 akademskoj se upisalo 7,20 pp manje odličnih učenika u odnosu na 2013/2014 i 4,10 pp manje u odnosu na 2012/2013; 16,10 pp više studenata se upisalo sa vrlo dobrim uspjehom u 2014/2015 u odnosu na 2013/2014 i 17,00 pp više u odnosu na 2012/2013; 0,60 pp manje studenata se upisalom sa dobrim uspjehom u 2014/2015 u odnosu na 2013/2014 i 6,20 pp manje u odnosu na 2012/2013 i 8,70 pp manje studenata se upisalo sa dovoljnim uspjehom u 2014/2015 u odnosu na 2013/2014 i 6,70 pp manje u odnosu na 2012/2013.

Graf 5. Struktura upisanih studenata s obzirom na uspjeh u srednjoj školi



Od ukupnog broja anketiranih studenata analiza je pokazala da 3,70% studenata (Graf 6.) smatra da je školarina niska, dok 70,20 pp više studenata smatra da je školarina odgovarajuća i 18,70 pp više ih smatra da je visoka. U odnosu na prethodne dvije akademske godine, u 2014/2015 je 11,70 pp manje studenata koji smatraju da je školarina niska u odnosu na 2013/2014, a 7,40 pp manje u odnosu na 2012/2013; 11,80 pp više studenata smatra da je školarina odgovarajuća u 2014/2015 u odnosu na 2013/2014 i 20,70 pp više u odnosu na 2012/2013 i 0,10 pp manje studenata smatra da je školarina visoka u u 2014/2015 u odnosu na 2013/2014 i 13,50 pp manje u odnosu na 2012/2013.

Graf 6. Relativni udio odgovora upisanih studenata na pitanje „Po Vašem mišljenju školarina je: niska, odgovarajuća ili visoka“



## Prilog 1.

### ANKETA ZA NOVOUPIISANE STUDENTE

U cilju poboljšanja kvaliteta molimo Vas da iskreno i objektivno odgovorite na sljedeća pitanja ocjenjujući kvalitet i Vaše razloge upisivanja na Internacionalni univerzitet Travnik. Sve Vaše primjedbe, prijedloge i pohvale ćemo pomno razmotriti i analizirati. Rezultati analize će biti objavljeni na stranici Univerziteta po rubrikom „kvalitet“. Hvala!

Upute:

- U pitanjima pod rednim brojem od 1 do 5 potrebno je označiti kvadratić pored odgovora koji je po Vama ispravan.
- U dijelu „Dodatni komentari“ možete navesti Vaše primjedbe na sve što ste primjetili, a treba biti ovdje navedene, a nije omogućeno dole navedenim pitanjima.

Redni broj	Pitanja
1.	Koju ste srednju školu završili? <input type="checkbox"/> GIMNAZIJA <input type="checkbox"/> EKONOMSKA <input type="checkbox"/> TEHNIČKA <input type="checkbox"/> OSTALO
2.	Da li je Internacionalni univerzitet Travnik bio vaš prvi izbor? <input type="checkbox"/> DA <input type="checkbox"/> NE
3.	Koji model studiranja ste odabrali? <input type="checkbox"/> TROGODIŠNJI <input type="checkbox"/> ČETVEROGODIŠNJI
4.	Koji ste fakultet odabrali? <input type="checkbox"/> EKONOMSKI <input type="checkbox"/> SAOBRAĆAJNI <input type="checkbox"/> PRIVREDNA I TEHNIČKA LOGISTIKA <input type="checkbox"/> EKOLOŠKI <input type="checkbox"/> PRAVO <input type="checkbox"/> MEDIJI I KOMUNIKACIJE
5.	Kojim ste uspjehom završili srednju školu? <input type="checkbox"/> ODLIČNIM <input type="checkbox"/> VRLODOBRIM <input type="checkbox"/> DOBRIM <input type="checkbox"/> DOVOLJNIM
6.	Po Vašem mišljenju, školarina je <input type="checkbox"/> NISKA <input type="checkbox"/> ODGOVARAJUĆA <input type="checkbox"/> VISOKA

#### DODATNI KOMENTARI

--